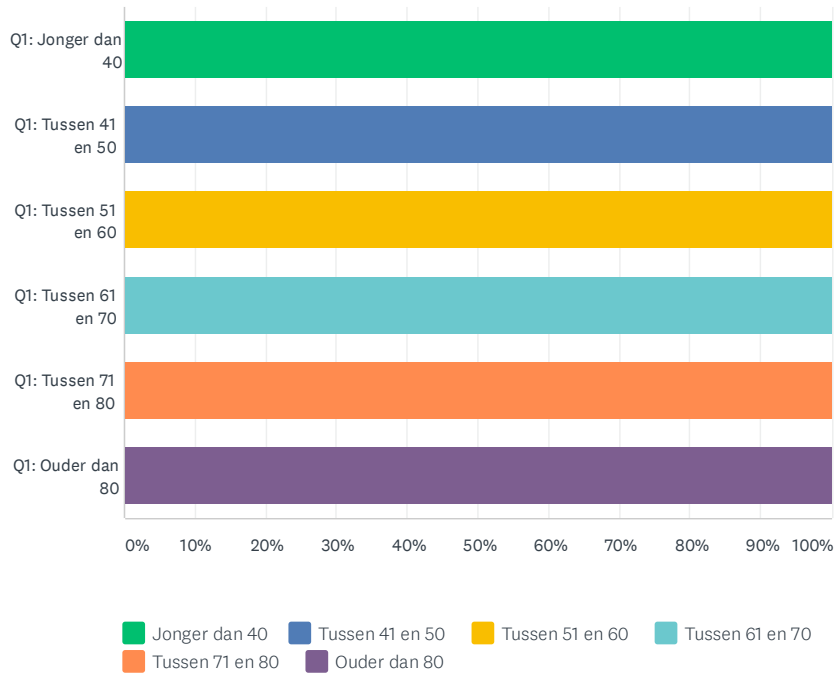


V1 Wat is je leeftijd?

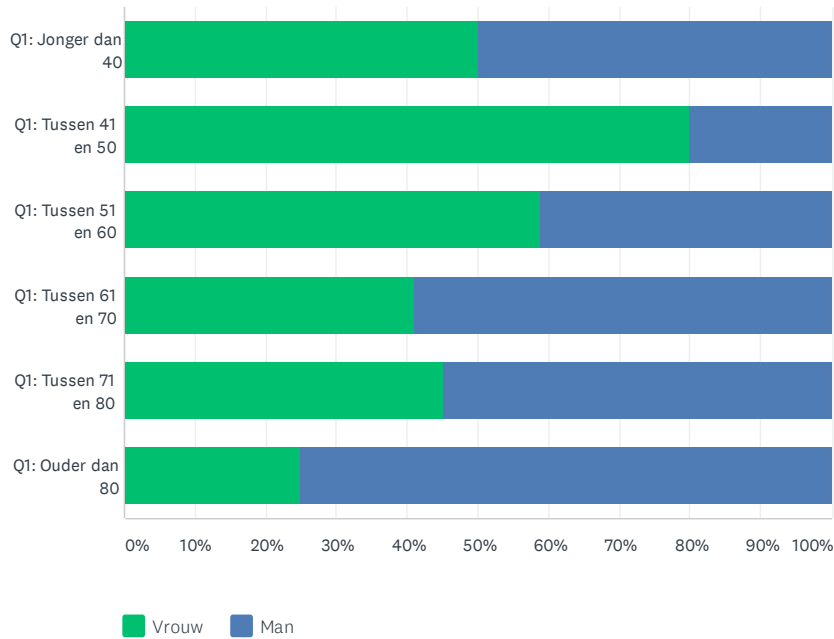
Beantwoord: 198 Overgeslagen: 0



	JONGER DAN 40	TUSSEN 41 EN 50	TUSSEN 51 EN 60	TUSSEN 61 EN 70	TUSSEN 71 EN 80	OUDER DAN 80	TOTAAL
Q1: Jonger dan 40	100.00% 2	0.00% 0	0.00% 0	0.00% 0	0.00% 0	0.00% 0	1.01% 2
Q1: Tussen 41 en 50	0.00% 0	100.00% 5	0.00% 0	0.00% 0	0.00% 0	0.00% 0	2.53% 5
Q1: Tussen 51 en 60	0.00% 0	0.00% 0	100.00% 35	0.00% 0	0.00% 0	0.00% 0	17.68% 35
Q1: Tussen 61 en 70	0.00% 0	0.00% 0	0.00% 0	100.00% 97	0.00% 0	0.00% 0	48.99% 97
Q1: Tussen 71 en 80	0.00% 0	0.00% 0	0.00% 0	0.00% 0	100.00% 51	0.00% 0	25.76% 51
Q1: Ouder dan 80	0.00% 0	0.00% 0	0.00% 0	0.00% 0	0.00% 0	100.00% 8	4.04% 8
Totaal aantal respondenten	2	5	35	97	51	8	198

V2 Wat is je geslacht?

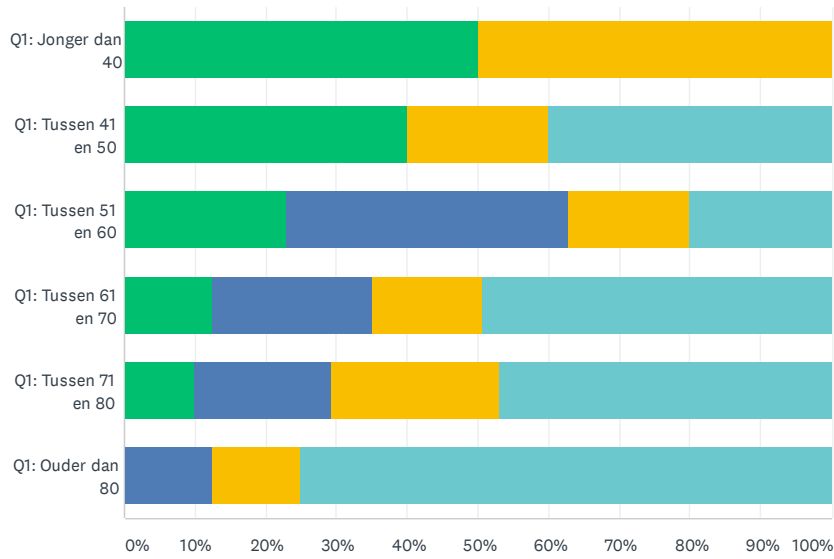
Beantwoord: 195 Overgeslagen: 3



	VROUW	MAN	TOTAAL
Q1: Jonger dan 40	50.00% 1	50.00% 1	1.03% 2
Q1: Tussen 41 en 50	80.00% 4	20.00% 1	2.56% 5
Q1: Tussen 51 en 60	58.82% 20	41.18% 14	17.44% 34
Q1: Tussen 61 en 70	41.05% 39	58.95% 56	48.72% 95
Q1: Tussen 71 en 80	45.10% 23	54.90% 28	26.15% 51
Q1: Ouder dan 80	25.00% 2	75.00% 6	4.10% 8
Totaal aantal respondenten	89	106	195

V3 Hoe lang ben je lid van de Rijnlandse Skivereniging?

Beantwoord: 198 Overgeslagen: 0

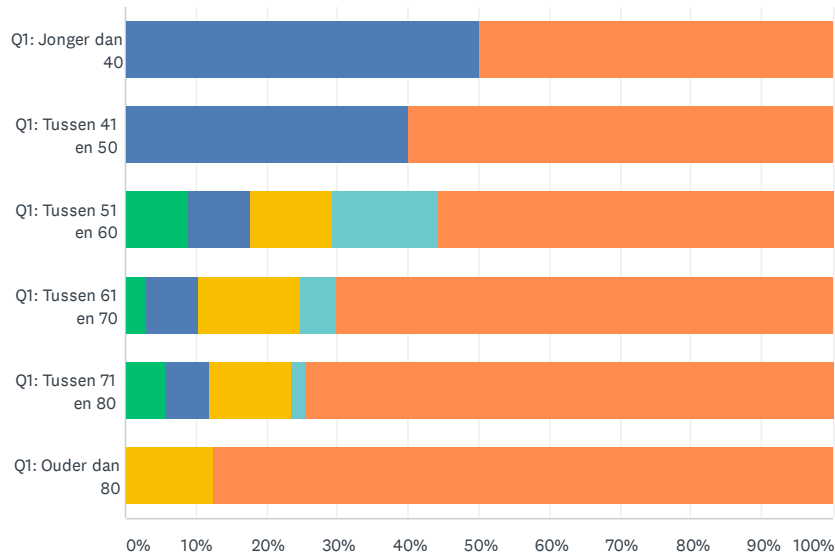


1 tot 2 jaar 3 tot 5 jaar 6 tot 10 jaar Langer dan 10 jaar

	1 TOT 2 JAAR	3 TOT 5 JAAR	6 TOT 10 JAAR	LANGER DAN 10 JAAR	TOTAAL
Q1: Jonger dan 40	50.00% 1	0.00% 0	50.00% 1	0.00% 0	1.01% 2
Q1: Tussen 41 en 50	40.00% 2	0.00% 0	20.00% 1	40.00% 2	2.53% 5
Q1: Tussen 51 en 60	22.86% 8	40.00% 14	17.14% 6	20.00% 7	17.68% 35
Q1: Tussen 61 en 70	12.37% 12	22.68% 22	15.46% 15	49.48% 48	48.99% 97
Q1: Tussen 71 en 80	9.80% 5	19.61% 10	23.53% 12	47.06% 24	25.76% 51
Q1: Ouder dan 80	0.00% 0	12.50% 1	12.50% 1	75.00% 6	4.04% 8
Totaal aantal respondenten	28	47	36	87	198

V4 Hoe vaak heb je deelgenomen aan een skireis van de RSV?

Beantwoord: 197 Overgeslagen: 1

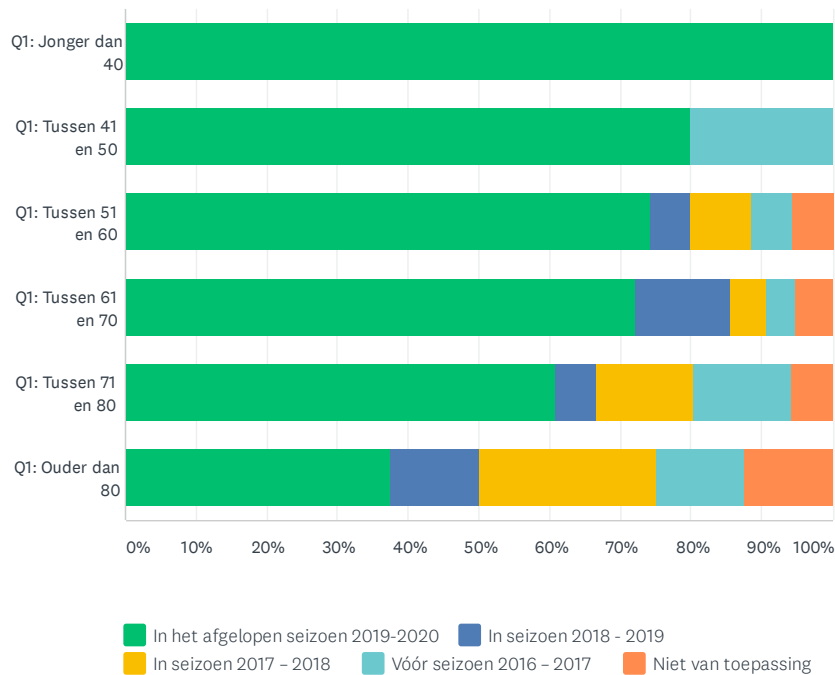


■ Nog nooit
 ■ 1 keer
 ■ 2 keer
 ■ 3 keer
 ■ Vaker dan 3 keer

	NOG NOOIT	1 KEER	2 KEER	3 KEER	VAKER DAN 3 KEER	TOTAAL
Q1: Jonger dan 40	0.00% 0	50.00% 1	0.00% 0	0.00% 0	50.00% 1	1.02% 2
Q1: Tussen 41 en 50	0.00% 0	40.00% 2	0.00% 0	0.00% 0	60.00% 3	2.54% 5
Q1: Tussen 51 en 60	8.82% 3	8.82% 3	11.76% 4	14.71% 5	55.88% 19	17.26% 34
Q1: Tussen 61 en 70	3.09% 3	7.22% 7	14.43% 14	5.15% 5	70.10% 68	49.24% 97
Q1: Tussen 71 en 80	5.88% 3	5.88% 3	11.76% 6	1.96% 1	74.51% 38	25.89% 51
Q1: Ouder dan 80	0.00% 0	0.00% 0	12.50% 1	0.00% 0	87.50% 7	4.06% 8
Totaal aantal respondenten	9	16	25	11	136	197

V5 Wanneer nam je voor het laatst deel aan een skireis?

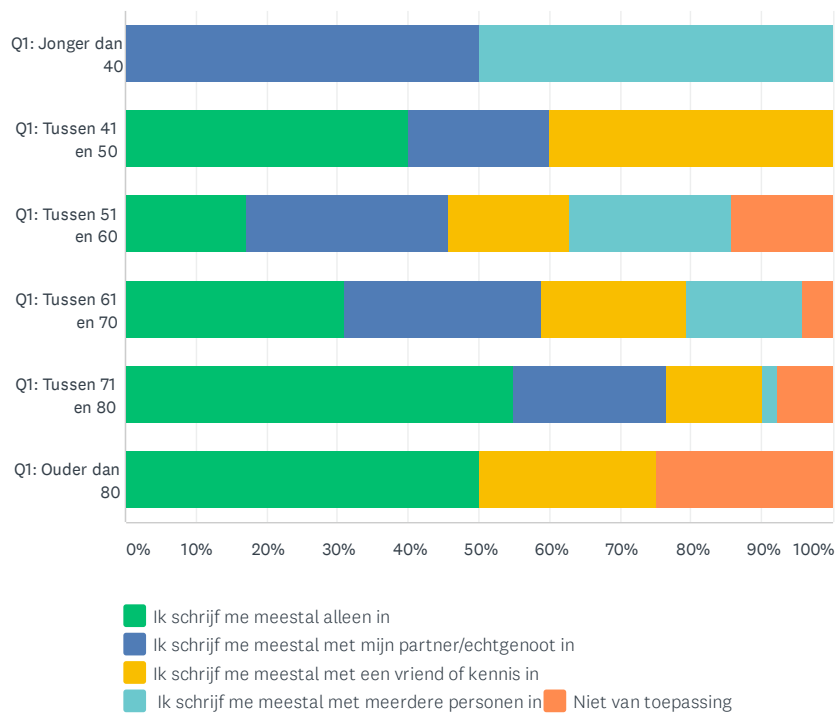
Beantwoord: 198 Overgeslagen: 0



	IN HET AFGELOPEN SEIZOEN 2019-2020	IN SEIZOEN 2018 - 2019	IN SEIZOEN 2017 - 2018	VÓÓR SEIZOEN 2016 - 2017	NIET VAN TOEPASSING	TOTAAL
Q1: Jonger dan 40	100.00% 2	0.00% 0	0.00% 0	0.00% 0	0.00% 0	1.01% 2
Q1: Tussen 41 en 50	80.00% 4	0.00% 0	0.00% 0	20.00% 1	0.00% 0	2.53% 5
Q1: Tussen 51 en 60	74.29% 26	5.71% 2	8.57% 3	5.71% 2	5.71% 2	17.68% 35
Q1: Tussen 61 en 70	72.16% 70	13.40% 13	5.15% 5	4.12% 4	5.15% 5	48.99% 97
Q1: Tussen 71 en 80	60.78% 31	5.88% 3	13.73% 7	13.73% 7	5.88% 3	25.76% 51
Q1: Ouder dan 80	37.50% 3	12.50% 1	25.00% 2	12.50% 1	12.50% 1	4.04% 8
Totaal aantal respondenten	136	19	17	15	11	198

V6 Schrijf je je meestal alleen in of met andere(n)?

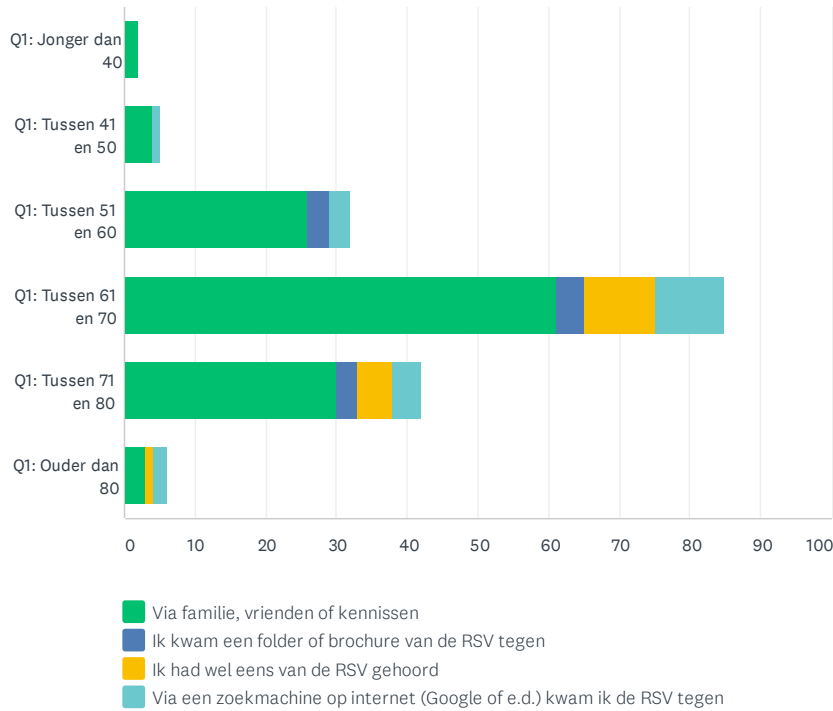
Beantwoord: 198 Overgeslagen: 0



	IK SCHRIJF ME MEESTAL ALLEEN IN	IK SCHRIJF ME MEESTAL MET MIJN PARTNER/ECHTGENOOT IN	IK SCHRIJF ME MEESTAL MET EEN VRIEND OF KENNIS IN	IK SCHRIJF ME MEESTAL MET MEERDERE PERSONEN IN	NIET VAN TOEPASSING	TOTAAL
Q1: Jonger dan 40	0.00% 0	50.00% 1	0.00% 0	50.00% 1	0.00% 0	1.01% 2
Q1: Tussen 41 en 50	40.00% 2	20.00% 1	40.00% 2	0.00% 0	0.00% 0	2.53% 5
Q1: Tussen 51 en 60	17.14% 6	28.57% 10	17.14% 6	22.86% 8	14.29% 5	17.68% 35
Q1: Tussen 61 en 70	30.93% 30	27.84% 27	20.62% 20	16.49% 16	4.12% 4	48.99% 97
Q1: Tussen 71 en 80	54.90% 28	21.57% 11	13.73% 7	1.96% 1	7.84% 4	25.76% 51
Q1: Ouder dan 80	50.00% 4	0.00% 0	25.00% 2	0.00% 0	25.00% 2	4.04% 8
Totaal aantal respondenten	70	50	37	26	15	198

V7 Hoe heb je de Rijnlandse Skivereniging leren kennen?

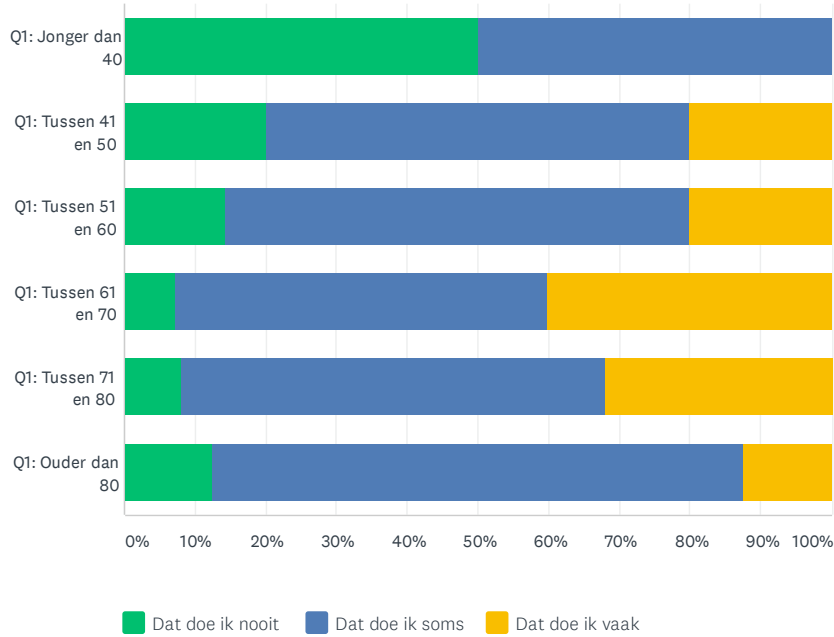
Beantwoord: 170 Overgeslagen: 28



	VIA FAMILIE, VRIENDEN OF KENNISSEN	IK KWAM EEN FOLDER OF BROCHURE VAN DE RSV TEGEN	IK HAD WEL EENS VAN DE RSV GEHOORD	VIA EEN ZOEKMACHINE OP INTERNET (GOOGLE OF E.D.) KWAM IK DE RSV TEGEN	TOTAAL
Q1: Jonger dan 40	100.00% 2	0.00% 0	0.00% 0	0.00% 0	1.18% 2
Q1: Tussen 41 en 50	80.00% 4	0.00% 0	0.00% 0	20.00% 1	2.94% 5
Q1: Tussen 51 en 60	81.25% 26	9.38% 3	0.00% 0	9.38% 3	18.82% 32
Q1: Tussen 61 en 70	73.49% 61	4.82% 4	12.05% 10	12.05% 10	50.00% 85
Q1: Tussen 71 en 80	71.43% 30	7.14% 3	11.90% 5	9.52% 4	24.71% 42
Q1: Ouder dan 80	50.00% 3	0.00% 0	16.67% 1	33.33% 2	3.53% 6
Totaal aantal respondenten	126	10	16	20	170
		ANDERS, NAMELIJK:			TOTAAL
Q1: Jonger dan 40				0	0
Q1: Tussen 41 en 50				0	0
Q1: Tussen 51 en 60				0	0
Q1: Tussen 61 en 70				0	0
Q1: Tussen 71 en 80				0	0
Q1: Ouder dan 80				0	0

V8 Raad je deelname aan skireizen van de RSV wel eens aan bij vrienden/kennissen/familie?

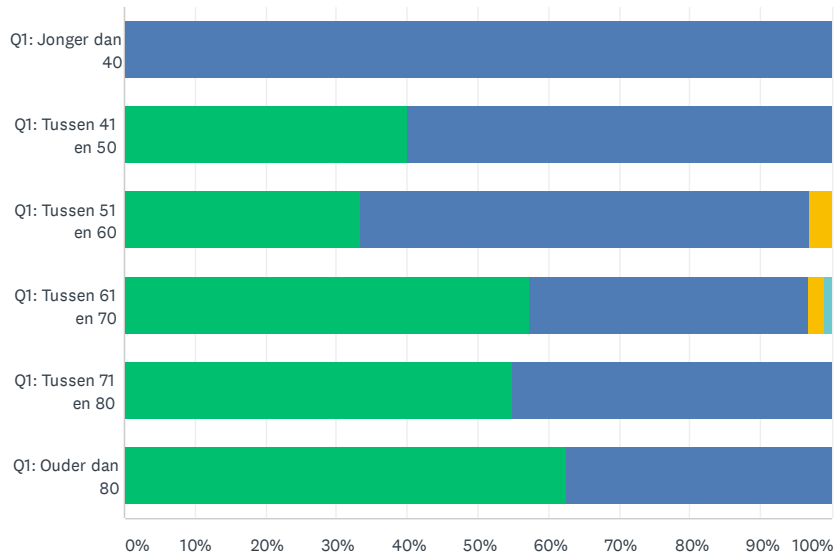
Beantwoord: 197 Overgeslagen: 1



	DAT DOE IK NOOIT	DAT DOE IK SOMS	DAT DOE IK VAAK	TOTAAL
Q1: Jonger dan 40	50.00% 1	50.00% 1	0.00% 0	1.02% 2
Q1: Tussen 41 en 50	20.00% 1	60.00% 3	20.00% 1	2.54% 5
Q1: Tussen 51 en 60	14.29% 5	65.71% 23	20.00% 7	17.77% 35
Q1: Tussen 61 en 70	7.22% 7	52.58% 51	40.21% 39	49.24% 97
Q1: Tussen 71 en 80	8.00% 4	60.00% 30	32.00% 16	25.38% 50
Q1: Ouder dan 80	12.50% 1	75.00% 6	12.50% 1	4.06% 8
Totaal aantal respondenten	19	114	64	197

V9 Hoe tevreden ben je over de RSV?

Beantwoord: 195 Overgeslagen: 3

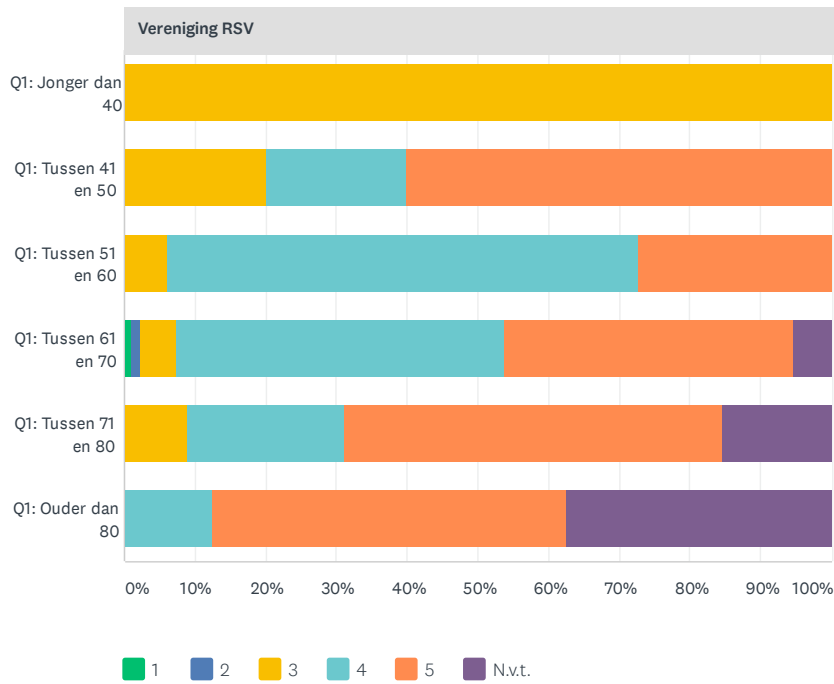
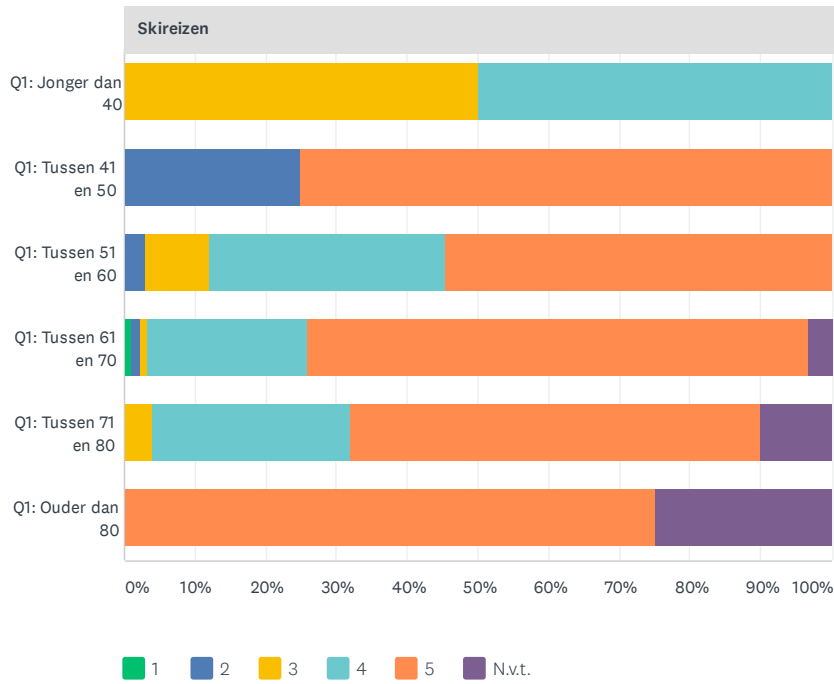


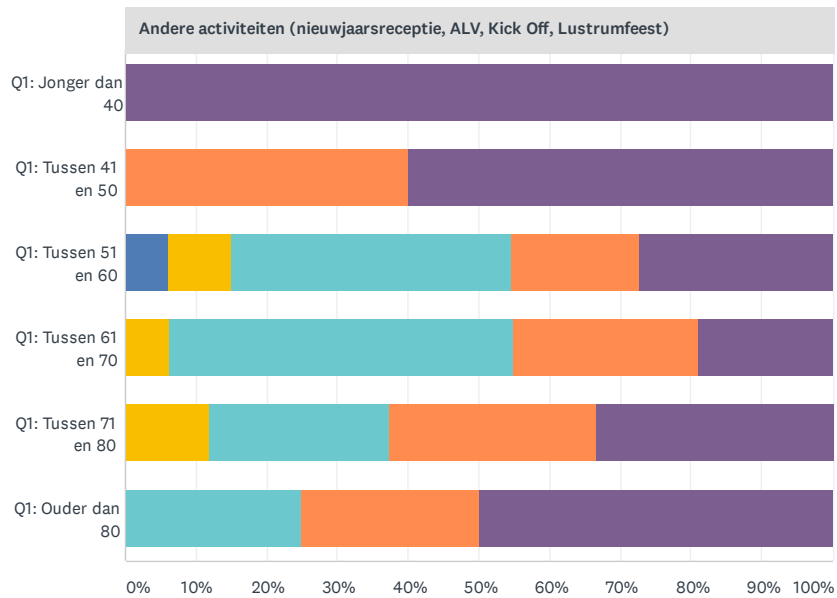
■ Zeer tevreden
 ■ Tevreden
 ■ Ontevreden
 ■ Zeer ontevreden

	ZEER TEVREDEN	TEVREDEN	ONTEVREDEN	ZEER ONTEVREDEN	TOTAAL
Q1: Jonger dan 40	0.00% 0	100.00% 2	0.00% 0	0.00% 0	1.03% 2
Q1: Tussen 41 en 50	40.00% 2	60.00% 3	0.00% 0	0.00% 0	2.56% 5
Q1: Tussen 51 en 60	33.33% 11	63.64% 21	3.03% 1	0.00% 0	16.92% 33
Q1: Tussen 61 en 70	57.29% 55	39.58% 38	2.08% 2	1.04% 1	49.23% 96
Q1: Tussen 71 en 80	54.90% 28	45.10% 23	0.00% 0	0.00% 0	26.15% 51
Q1: Ouder dan 80	62.50% 5	37.50% 3	0.00% 0	0.00% 0	4.10% 8
Totaal aantal respondenten	101	90	3	1	195

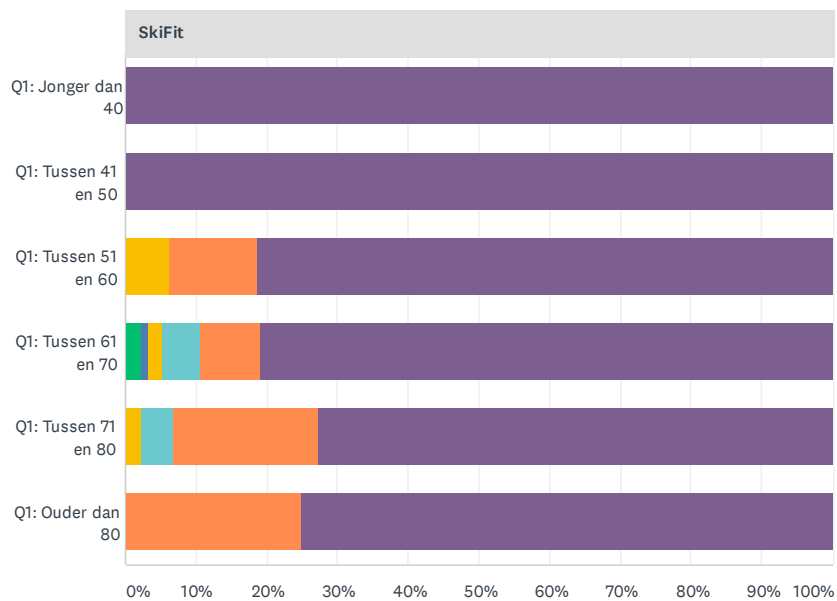
V10 Wil je je (on)tevredenheid over een aantal zaken door middel van een cijfer aangeven?
Een -1- is heel ontevreden, een -5- is heel tevreden.

Beantwoord: 195 Overgeslagen: 3

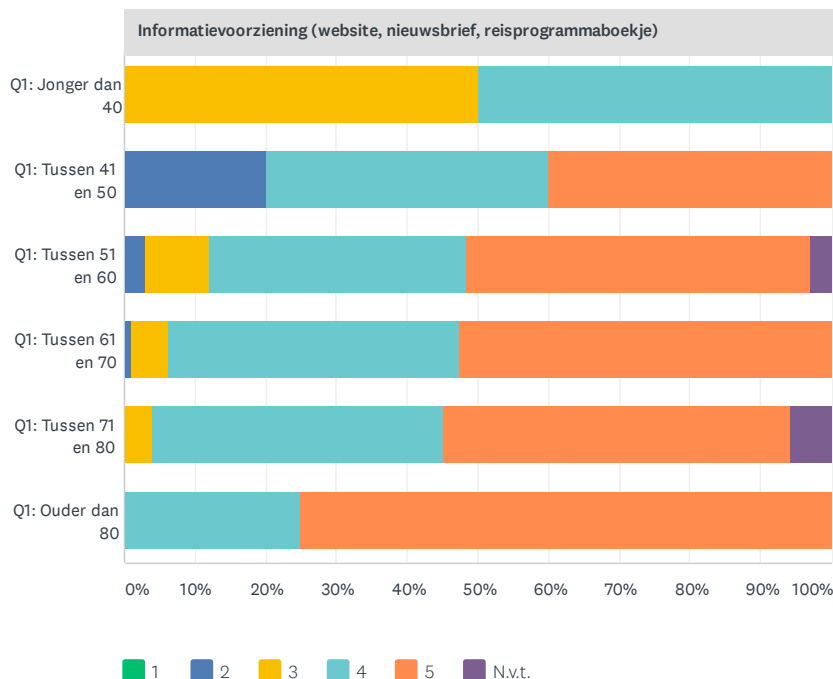




1 2 3 4 5 N.v.t.



1 2 3 4 5 N.v.t.

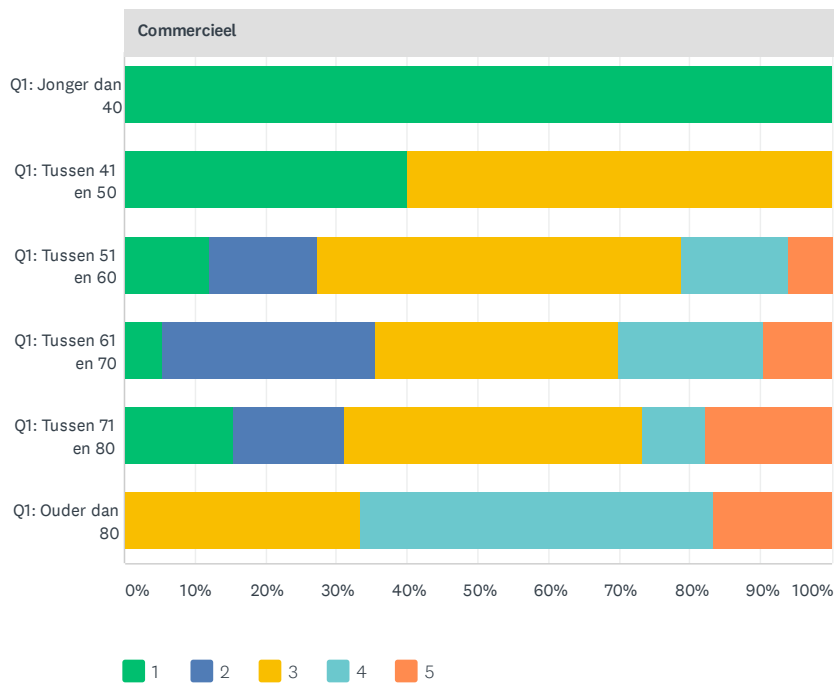
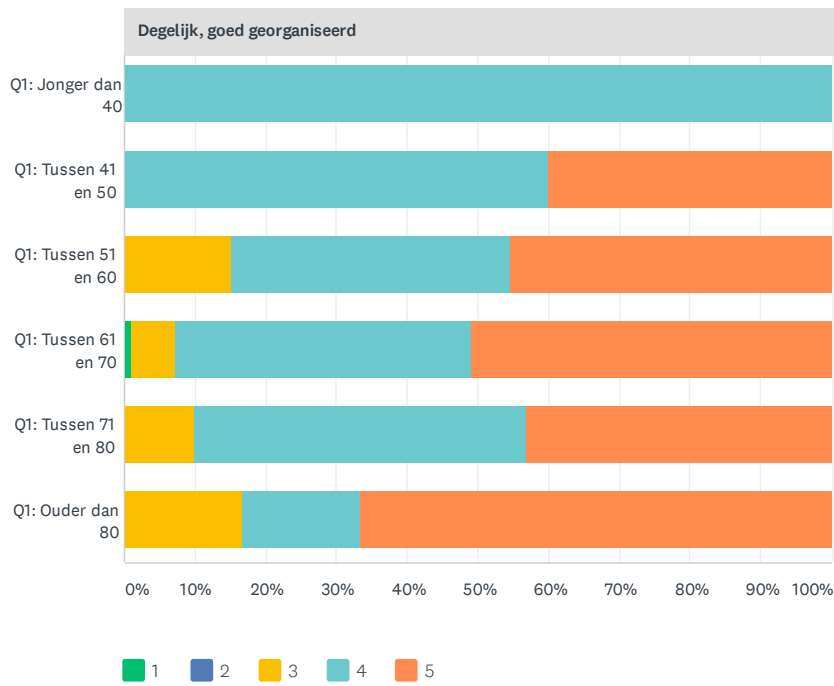


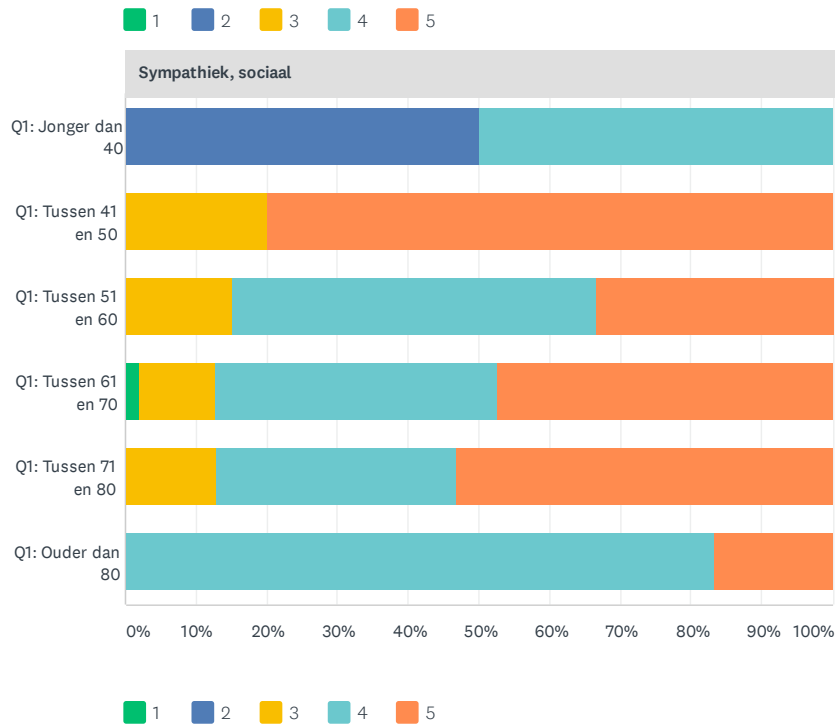
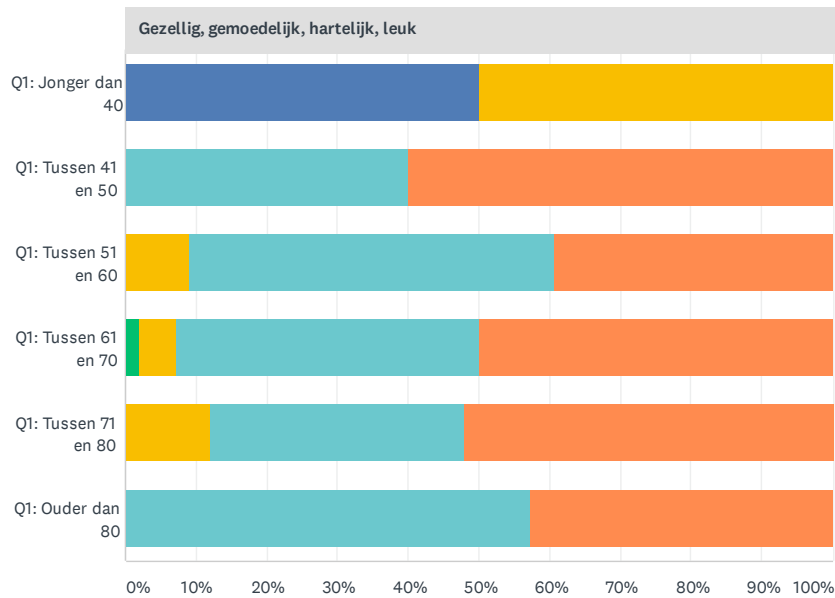
Skireizen								
	1	2	3	4	5	N.V.T.	TOTAAL	GEWOGEN GEMIDDELDE
Q1: Jonger dan 40	0.00% 0	0.00% 0	50.00% 1	50.00% 1	0.00% 0	0.00% 0	1.03% 2	3.50
Q1: Tussen 41 en 50	0.00% 0	25.00% 1	0.00% 0	0.00% 0	75.00% 3	0.00% 0	2.05% 4	4.25
Q1: Tussen 51 en 60	0.00% 0	3.03% 1	9.09% 3	33.33% 11	54.55% 18	0.00% 0	16.92% 33	4.39
Q1: Tussen 61 en 70	1.08% 1	1.08% 1	1.08% 1	22.58% 21	70.97% 66	3.23% 3	47.69% 93	4.67
Q1: Tussen 71 en 80	0.00% 0	0.00% 0	4.00% 2	28.00% 14	58.00% 29	10.00% 5	25.64% 50	4.60
Q1: Ouder dan 80	0.00% 0	0.00% 0	0.00% 0	0.00% 0	75.00% 6	25.00% 2	4.10% 8	5.00
Vereniging RSV								
	1	2	3	4	5	N.V.T.	TOTAAL	GEWOGEN GEMIDDELDE
Q1: Jonger dan 40	0.00% 0	0.00% 0	100.00% 2	0.00% 0	0.00% 0	0.00% 0	1.03% 2	3.00
Q1: Tussen 41 en 50	0.00% 0	0.00% 0	20.00% 1	20.00% 1	60.00% 3	0.00% 0	2.56% 5	4.40
Q1: Tussen 51 en 60	0.00% 0	0.00% 0	6.06% 2	66.67% 22	27.27% 9	0.00% 0	16.92% 33	4.21
Q1: Tussen 61 en 70	1.08% 1	1.08% 1	5.38% 5	46.24% 43	40.86% 38	5.38% 5	47.69% 93	4.32
Q1: Tussen 71 en 80	0.00% 0	0.00% 0	8.89% 4	22.22% 10	53.33% 24	15.56% 7	23.08% 45	4.53
Q1: Ouder dan 80	0.00% 0	0.00% 0	0.00% 0	12.50% 1	50.00% 4	37.50% 3	4.10% 8	4.80
Andere activiteiten (nieuwjaarsreceptie, ALV, Kick Off, Lustrumfeest)								
	1	2	3	4	5	N.V.T.	TOTAAL	GEWOGEN GEMIDDELDE
Q1: Jonger dan 40	0.00% 0	0.00% 0	0.00% 0	0.00% 0	0.00% 0	100.00% 2	1.03% 2	0.00
Q1: Tussen 41 en 50	0.00% 0	0.00% 0	0.00% 0	0.00% 0	40.00% 2	60.00% 3	2.56% 5	5.00
Q1: Tussen 51 en 60	0.00% 0	6.06% 2	9.09% 3	39.39% 13	18.18% 6	27.27% 9	16.92% 33	3.96
Q1: Tussen 61 en 70	0.00% 0	0.00% 0	6.32% 6	48.42% 46	26.32% 25	18.95% 18	48.72% 95	4.25
Q1: Tussen 71 en 80	0.00% 0	0.00% 0	11.76% 6	25.49% 13	29.41% 15	33.33% 17	26.15% 51	4.26
Q1: Ouder dan 80	0.00% 0	0.00% 0	0.00% 0	25.00% 2	25.00% 2	50.00% 4	4.10% 8	4.50

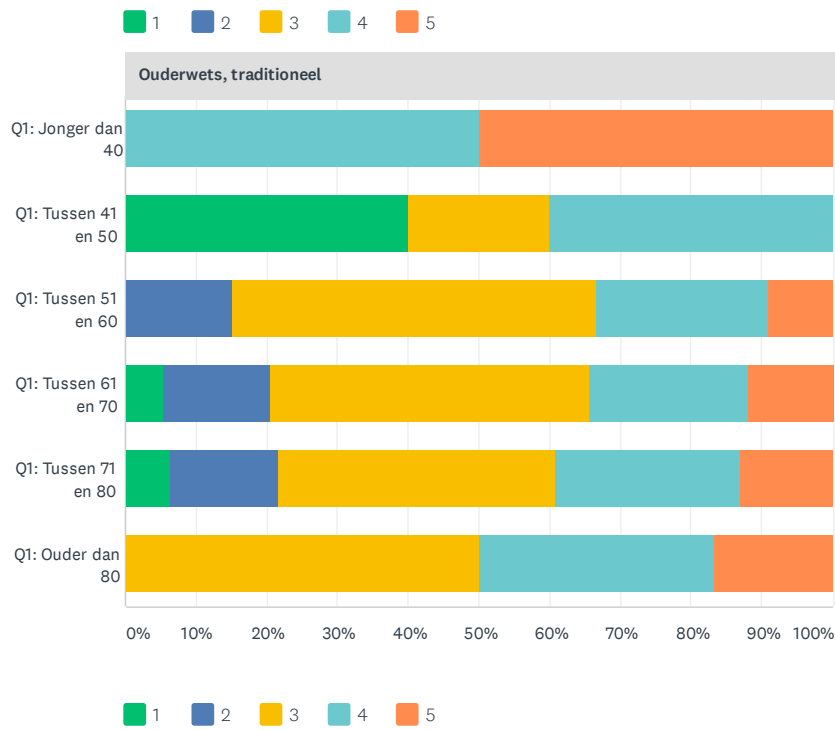
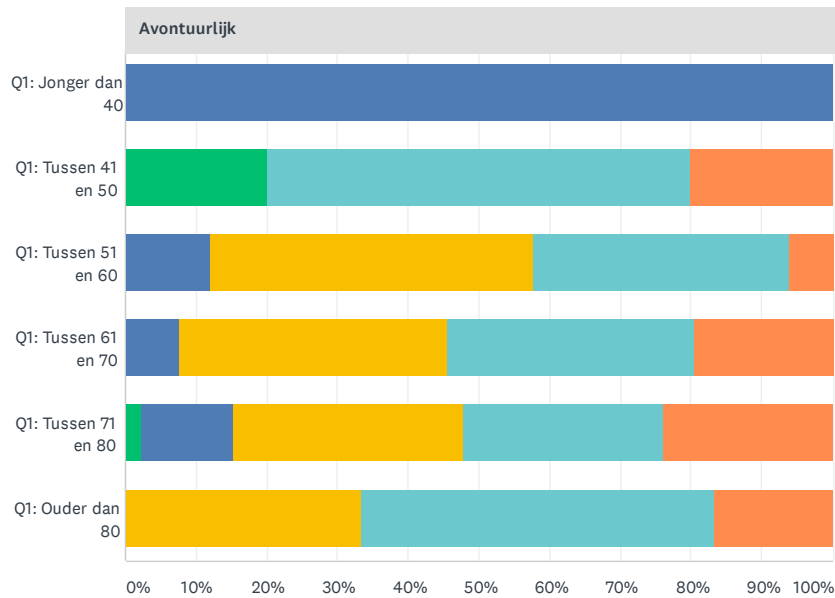
SkiFit								
	1	2	3	4	5	N.V.T.	TOTAAL	GEWOGEN GEMIDDELDE
Q1: Jonger dan 40	0.00% 0	0.00% 0	0.00% 0	0.00% 0	0.00% 0	100.00% 2	1.03% 2	0.00
Q1: Tussen 41 en 50	0.00% 0	0.00% 0	0.00% 0	0.00% 0	0.00% 0	100.00% 5	2.56% 5	0.00
Q1: Tussen 51 en 60	0.00% 0	0.00% 0	6.25% 2	0.00% 0	12.50% 4	81.25% 26	16.41% 32	4.33
Q1: Tussen 61 en 70	2.13% 2	1.06% 1	2.13% 2	5.32% 5	8.51% 8	80.85% 76	48.21% 94	3.89
Q1: Tussen 71 en 80	0.00% 0	0.00% 0	2.27% 1	4.55% 2	20.45% 9	72.73% 32	22.56% 44	4.67
Q1: Ouder dan 80	0.00% 0	0.00% 0	0.00% 0	0.00% 0	25.00% 2	75.00% 6	4.10% 8	5.00
Informatievoorziening (website, nieuwsbrief, reisprogrammaboekje)								
	1	2	3	4	5	N.V.T.	TOTAAL	GEWOGEN GEMIDDELDE
Q1: Jonger dan 40	0.00% 0	0.00% 0	50.00% 1	50.00% 1	0.00% 0	0.00% 0	1.03% 2	3.50
Q1: Tussen 41 en 50	0.00% 0	20.00% 1	0.00% 0	40.00% 2	40.00% 2	0.00% 0	2.56% 5	4.00
Q1: Tussen 51 en 60	0.00% 0	3.03% 1	9.09% 3	36.36% 12	48.48% 16	3.03% 1	16.92% 33	4.34
Q1: Tussen 61 en 70	0.00% 0	1.05% 1	5.26% 5	41.05% 39	52.63% 50	0.00% 0	48.72% 95	4.45
Q1: Tussen 71 en 80	0.00% 0	0.00% 0	3.92% 2	41.18% 21	49.02% 25	5.88% 3	26.15% 51	4.48
Q1: Ouder dan 80	0.00% 0	0.00% 0	0.00% 0	25.00% 2	75.00% 6	0.00% 0	4.10% 8	4.75

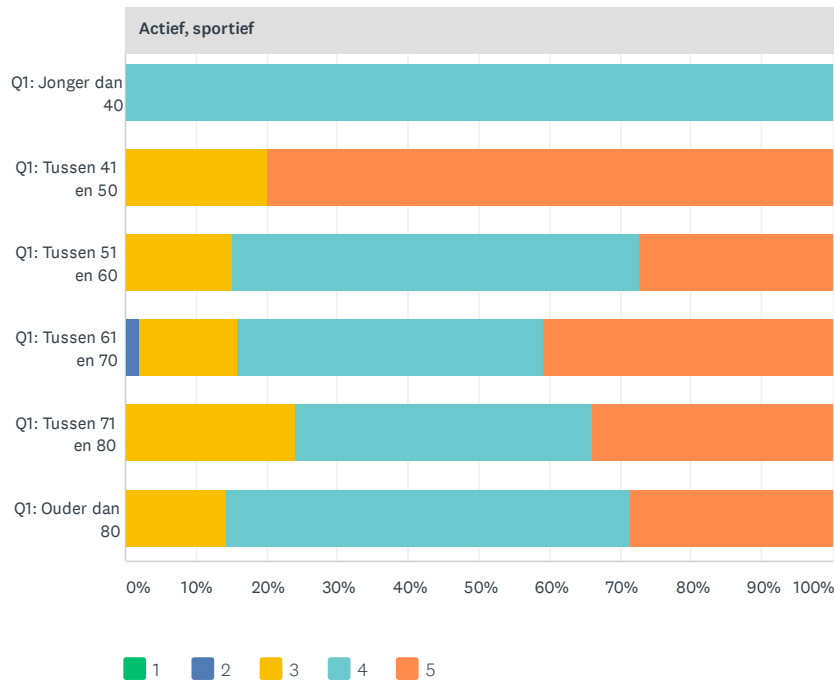
V11 In welke mate vind je de onderstaande eigenschappen passen bij de vereniging RSV? Waardeer het weer met een cijfer: -1- is 'helemaal niet passend, -5- is 'past heel goed'

Beantwoord: 194 Overgeslagen: 4







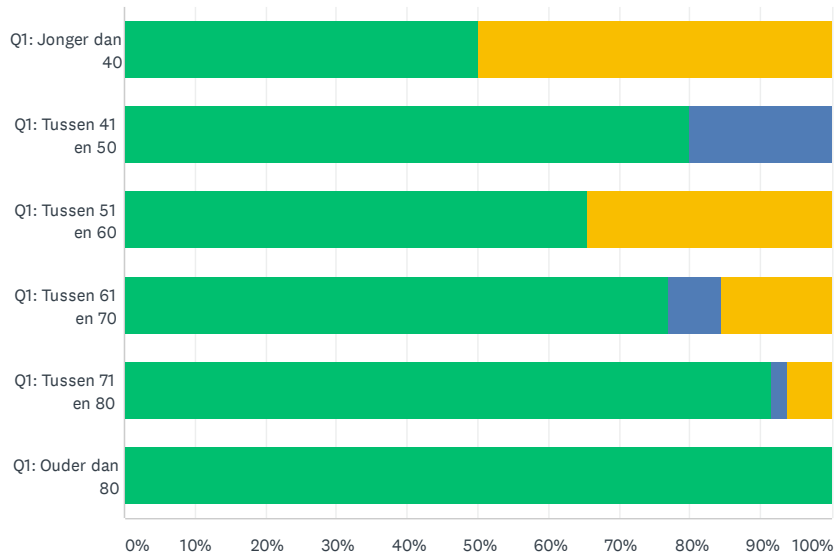


Degelijk, goed georganiseerd								
	1	2	3	4	5	TOTAAL	GEWOGEN GEMIDDELDE	
Q1: Jonger dan 40	0.00%	0.00%	0.00%	100.00%	0.00%	1.03%	4.00	
	0	0	0	2	0	2		
Q1: Tussen 41 en 50	0.00%	0.00%	0.00%	60.00%	40.00%	2.58%	4.40	
	0	0	0	3	2	5		
Q1: Tussen 51 en 60	0.00%	0.00%	15.15%	39.39%	45.45%	17.01%	4.30	
	0	0	5	13	15	33		
Q1: Tussen 61 en 70	1.04%	0.00%	6.25%	41.67%	51.04%	49.48%	4.42	
	1	0	6	40	49	96		
Q1: Tussen 71 en 80	0.00%	0.00%	9.80%	47.06%	43.14%	26.29%	4.33	
	0	0	5	24	22	51		
Q1: Ouder dan 80	0.00%	0.00%	16.67%	16.67%	66.67%	3.09%	4.50	
	0	0	1	1	4	6		
Commercieel								
	1	2	3	4	5	TOTAAL	GEWOGEN GEMIDDELDE	
Q1: Jonger dan 40	100.00%	0.00%	0.00%	0.00%	0.00%	1.03%	1.00	
	2	0	0	0	0	2		
Q1: Tussen 41 en 50	40.00%	0.00%	60.00%	0.00%	0.00%	2.58%	2.20	
	2	0	3	0	0	5		
Q1: Tussen 51 en 60	12.12%	15.15%	51.52%	15.15%	6.06%	17.01%	2.88	
	4	5	17	5	2	33		
Q1: Tussen 61 en 70	5.38%	30.11%	34.41%	20.43%	9.68%	47.94%	2.99	
	5	28	32	19	9	93		
Q1: Tussen 71 en 80	15.56%	15.56%	42.22%	8.89%	17.78%	23.20%	2.98	
	7	7	19	4	8	45		
Q1: Ouder dan 80	0.00%	0.00%	33.33%	50.00%	16.67%	3.09%	3.83	
	0	0	2	3	1	6		
Gezellig, gemoedelijk, hartelijk, leuk								
	1	2	3	4	5	TOTAAL	GEWOGEN GEMIDDELDE	
Q1: Jonger dan 40	0.00%	50.00%	50.00%	0.00%	0.00%	1.03%	2.50	
	0	1	1	0	0	2		
Q1: Tussen 41 en 50	0.00%	0.00%	0.00%	40.00%	60.00%	2.58%	4.60	
	0	0	0	2	3	5		
Q1: Tussen 51 en 60	0.00%	0.00%	9.09%	51.52%	39.39%	17.01%	4.30	
	0	0	3	17	13	33		
Q1: Tussen 61 en 70	2.08%	0.00%	5.21%	42.71%	50.00%	49.48%	4.39	
	2	0	5	41	48	96		
Q1: Tussen 71 en 80	0.00%	0.00%	12.00%	36.00%	52.00%	25.77%	4.40	
	0	0	6	18	26	50		
Q1: Ouder dan 80	0.00%	0.00%	0.00%	57.14%	42.86%	3.61%	4.43	
	0	0	0	4	3	7		

Sympathiek, sociaal							
	1	2	3	4	5	TOTAAL	GEWOGEN GEMIDDELDE
Q1: Jonger dan 40	0.00% 0	50.00% 1	0.00% 0	50.00% 1	0.00% 0	1.03% 2	3.00
Q1: Tussen 41 en 50	0.00% 0	0.00% 0	20.00% 1	0.00% 0	80.00% 4	2.58% 5	4.60
Q1: Tussen 51 en 60	0.00% 0	0.00% 0	15.15% 5	51.52% 17	33.33% 11	17.01% 33	4.18
Q1: Tussen 61 en 70	2.11% 2	0.00% 0	10.53% 10	40.00% 38	47.37% 45	48.97% 95	4.31
Q1: Tussen 71 en 80	0.00% 0	0.00% 0	12.77% 6	34.04% 16	53.19% 25	24.23% 47	4.40
Q1: Ouder dan 80	0.00% 0	0.00% 0	0.00% 0	83.33% 5	16.67% 1	3.09% 6	4.17
Avontuurlijk							
	1	2	3	4	5	TOTAAL	GEWOGEN GEMIDDELDE
Q1: Jonger dan 40	0.00% 0	100.00% 2	0.00% 0	0.00% 0	0.00% 0	1.03% 2	2.00
Q1: Tussen 41 en 50	20.00% 1	0.00% 0	0.00% 0	60.00% 3	20.00% 1	2.58% 5	3.60
Q1: Tussen 51 en 60	0.00% 0	12.12% 4	45.45% 15	36.36% 12	6.06% 2	17.01% 33	3.36
Q1: Tussen 61 en 70	0.00% 0	7.61% 7	38.04% 35	34.78% 32	19.57% 18	47.42% 92	3.66
Q1: Tussen 71 en 80	2.17% 1	13.04% 6	32.61% 15	28.26% 13	23.91% 11	23.71% 46	3.59
Q1: Ouder dan 80	0.00% 0	0.00% 0	33.33% 2	50.00% 3	16.67% 1	3.09% 6	3.83
Ouderwets, traditioneel							
	1	2	3	4	5	TOTAAL	GEWOGEN GEMIDDELDE
Q1: Jonger dan 40	0.00% 0	0.00% 0	0.00% 0	50.00% 1	50.00% 1	1.03% 2	4.50
Q1: Tussen 41 en 50	40.00% 2	0.00% 0	20.00% 1	40.00% 2	0.00% 0	2.58% 5	2.60
Q1: Tussen 51 en 60	0.00% 0	15.15% 5	51.52% 17	24.24% 8	9.09% 3	17.01% 33	3.27
Q1: Tussen 61 en 70	5.38% 5	15.05% 14	45.16% 42	22.58% 21	11.83% 11	47.94% 93	3.20
Q1: Tussen 71 en 80	6.52% 3	15.22% 7	39.13% 18	26.09% 12	13.04% 6	23.71% 46	3.24
Q1: Ouder dan 80	0.00% 0	0.00% 0	50.00% 3	33.33% 2	16.67% 1	3.09% 6	3.67
Actief, sportief							
	1	2	3	4	5	TOTAAL	GEWOGEN GEMIDDELDE
Q1: Jonger dan 40	0.00% 0	0.00% 0	0.00% 0	100.00% 2	0.00% 0	1.03% 2	4.00
Q1: Tussen 41 en 50	0.00% 0	0.00% 0	20.00% 1	0.00% 0	80.00% 4	2.58% 5	4.60
Q1: Tussen 51 en 60	0.00% 0	0.00% 0	15.15% 5	57.58% 19	27.27% 9	17.01% 33	4.12
Q1: Tussen 61 en 70	0.00% 0	2.11% 2	13.68% 13	43.16% 41	41.05% 39	48.97% 95	4.23
Q1: Tussen 71 en 80	0.00% 0	0.00% 0	24.00% 12	42.00% 21	34.00% 17	25.77% 50	4.10
Q1: Ouder dan 80	0.00% 0	0.00% 0	14.29% 1	57.14% 4	28.57% 2	3.61% 7	4.14
	Q1: JONGER DAN 40	Q1: TUSSEN 41 EN 50	Q1: TUSSEN 51 EN 60	Q1: TUSSEN 61 EN 70	Q1: TUSSEN 71 EN 80	Q1: OUDER DAN 80	TOTAAL
Overige (geef nadere toelichting)	0	0	0	0	0	0	0

V12 Wat vind je van het aanbod van skireizen?

Beantwoord: 181 Overgeslagen: 17

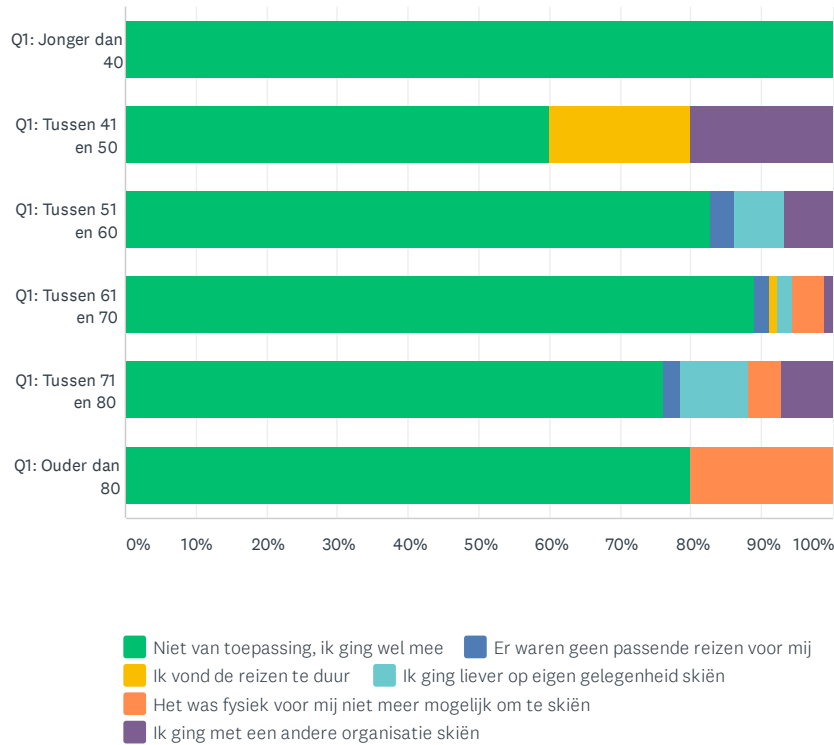


Er is voldoende keuze Het aanbod is beperkt Ik mis nieuwe skireizen

	ER IS VOLDOENDE KEUZE	HET AANBOD IS BEPERKT	IK MIS NIEUWE SKIREIZEN	TOTAAL
Q1: Jonger dan 40	50.00% 1	0.00% 0	50.00% 1	1.10% 2
Q1: Tussen 41 en 50	80.00% 4	20.00% 1	0.00% 0	2.76% 5
Q1: Tussen 51 en 60	65.52% 19	0.00% 0	34.48% 10	16.02% 29
Q1: Tussen 61 en 70	76.92% 70	7.69% 7	15.38% 14	50.28% 91
Q1: Tussen 71 en 80	91.67% 44	2.08% 1	6.25% 3	26.52% 48
Q1: Ouder dan 80	100.00% 6	0.00% 0	0.00% 0	3.31% 6
Totaal aantal respondenten	144	9	28	181
		ANDERS, NAMELIJK		TOTAAL
Q1: Jonger dan 40			0	0
Q1: Tussen 41 en 50			0	0
Q1: Tussen 51 en 60			0	0
Q1: Tussen 61 en 70			0	0
Q1: Tussen 71 en 80			0	0
Q1: Ouder dan 80			0	0

V13 Indien je de laatste drie jaren niet meer meeding met een reis, wat was daarvan de belangrijkste reden?

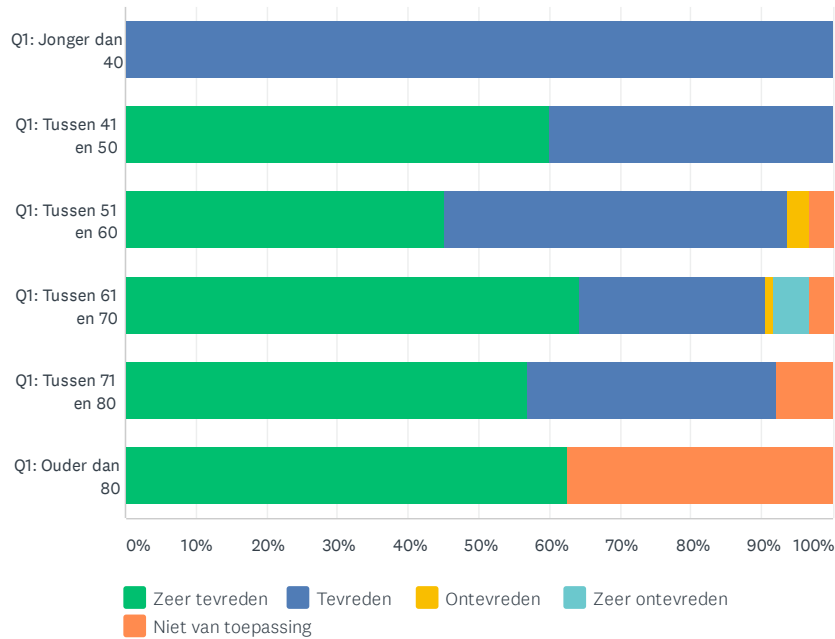
Beantwoord: 172 Overgeslagen: 26



	NIET VAN TOEPASSING, IK GING WEL MEE	ER WAREN GEEN PASSENDE REIZEN VOOR MIJ	IK VOND DE REIZEN TE DUUR	IK GING LIEVER OP EIGEN GELEGENHEID SKIËN	HET WAS FYSIEK VOOR MIJ NIET MEER MOGELIJK OM TE SKIËN	IK GING MET EEN ANDERE ORGANISATIE SKIËN	TOTAAL
Q1: Jonger dan 40	100.00% 1	0.00% 0	0.00% 0	0.00% 0	0.00% 0	0.00% 0	0.58% 1
Q1: Tussen 41 en 50	60.00% 3	0.00% 0	20.00% 1	0.00% 0	0.00% 0	20.00% 1	2.91% 5
Q1: Tussen 51 en 60	82.76% 24	3.45% 1	0.00% 0	6.90% 2	0.00% 0	6.90% 2	16.86% 29
Q1: Tussen 61 en 70	88.89% 80	2.22% 2	1.11% 1	2.22% 2	4.44% 4	1.11% 1	52.33% 90
Q1: Tussen 71 en 80	76.19% 32	2.38% 1	0.00% 0	9.52% 4	4.76% 2	7.14% 3	24.42% 42
Q1: Ouder dan 80	80.00% 4	0.00% 0	0.00% 0	0.00% 0	20.00% 1	0.00% 0	2.91% 5
Totaal aantal respondenten	144	4	2	8	7	7	172
			ANDERS, NAMELIJK:			TOTAAL	
Q1: Jonger dan 40						0	0
Q1: Tussen 41 en 50						0	0
Q1: Tussen 51 en 60						0	0
Q1: Tussen 61 en 70						0	0
Q1: Tussen 71 en 80						0	0
Q1: Ouder dan 80						0	0

V14 Hoe tevreden ben je in het algemeen over je meest recente skireis?

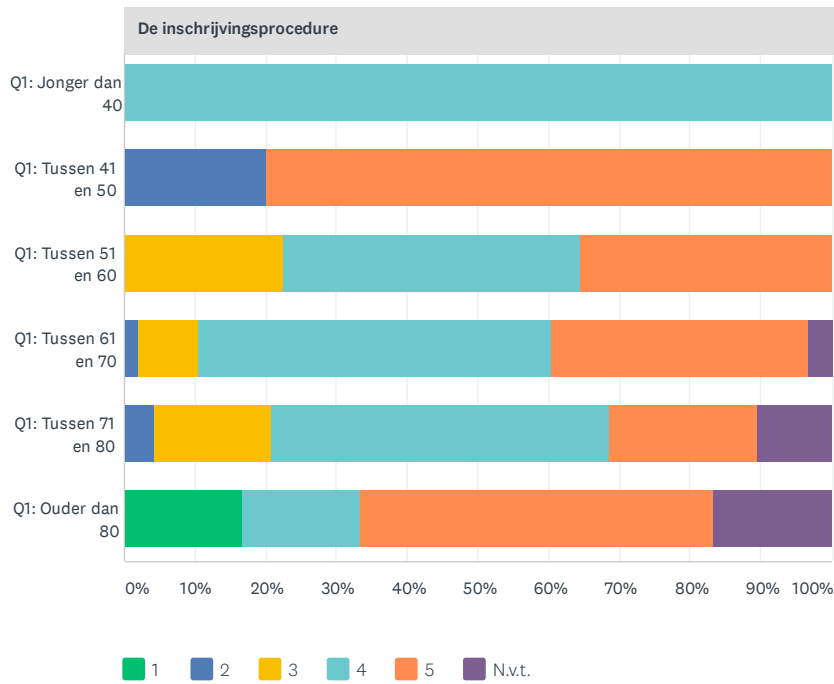
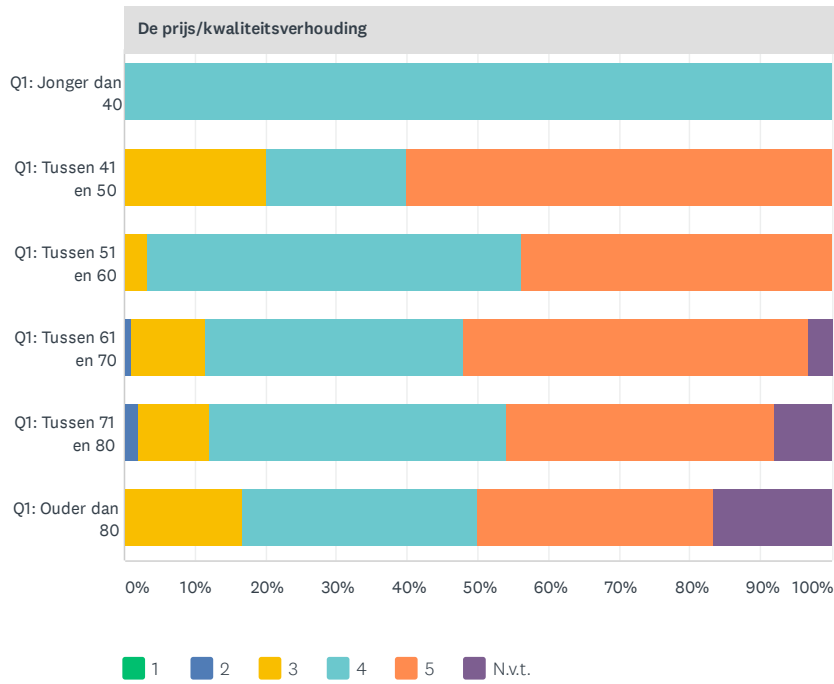
Beantwoord: 192 Overgeslagen: 6

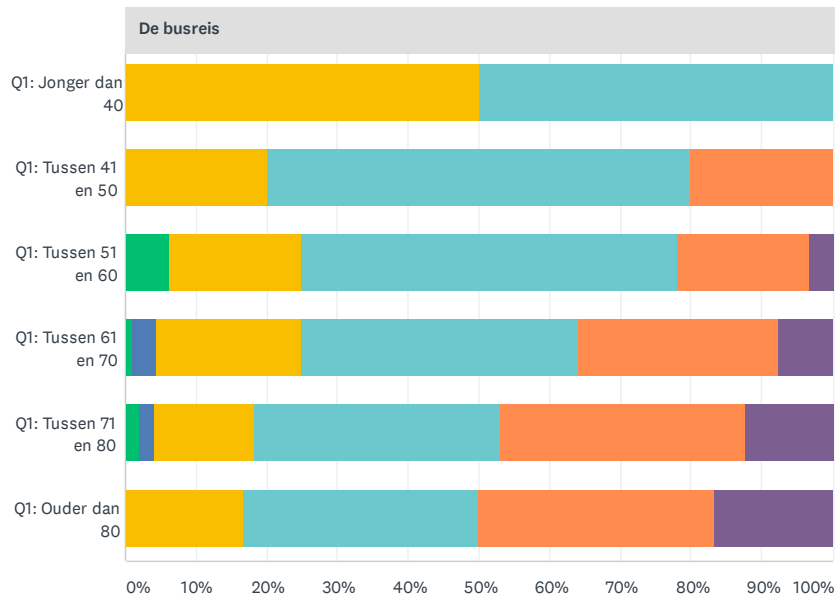


	ZEER TEVREDEN	TEVREDEN	ONTEVREDEN	ZEER ONTEVREDEN	NIET VAN TOEPASSING	TOTAAL
Q1: Jonger dan 40	0.00% 0	100.00% 2	0.00% 0	0.00% 0	0.00% 0	1.04% 2
Q1: Tussen 41 en 50	60.00% 3	40.00% 2	0.00% 0	0.00% 0	0.00% 0	2.60% 5
Q1: Tussen 51 en 60	45.16% 14	48.39% 15	3.23% 1	0.00% 0	3.23% 1	16.15% 31
Q1: Tussen 61 en 70	64.21% 61	26.32% 25	1.05% 1	5.26% 5	3.16% 3	49.48% 95
Q1: Tussen 71 en 80	56.86% 29	35.29% 18	0.00% 0	0.00% 0	7.84% 4	26.56% 51
Q1: Ouder dan 80	62.50% 5	0.00% 0	0.00% 0	0.00% 0	37.50% 3	4.17% 8
Totaal aantal respondenten	112	62	2	5	11	192

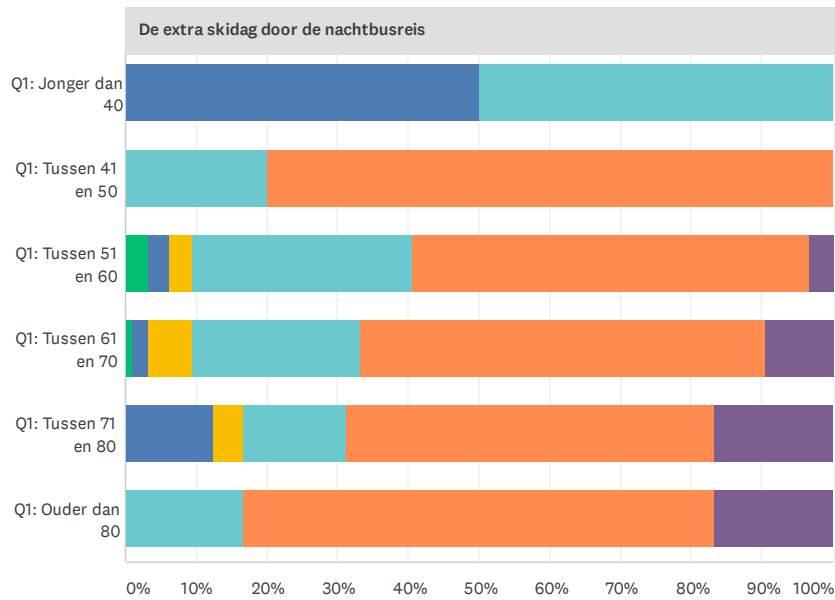
V15 Hoe waardeer je de verschillende aspecten van de skireizen? (Een -1- is een slechte waardering, een -5- is een goede waardering)

Beantwoord: 191 Overgeslagen: 7

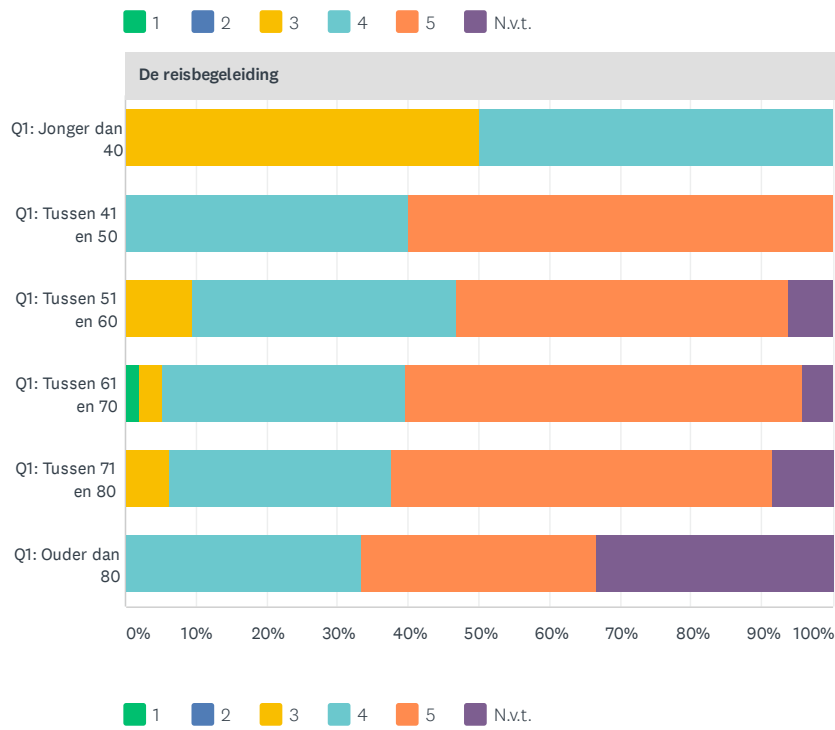
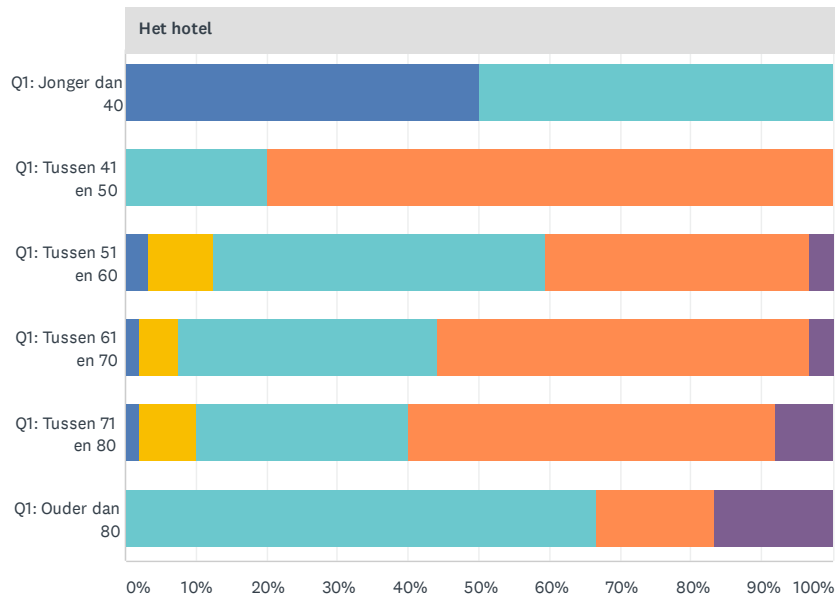


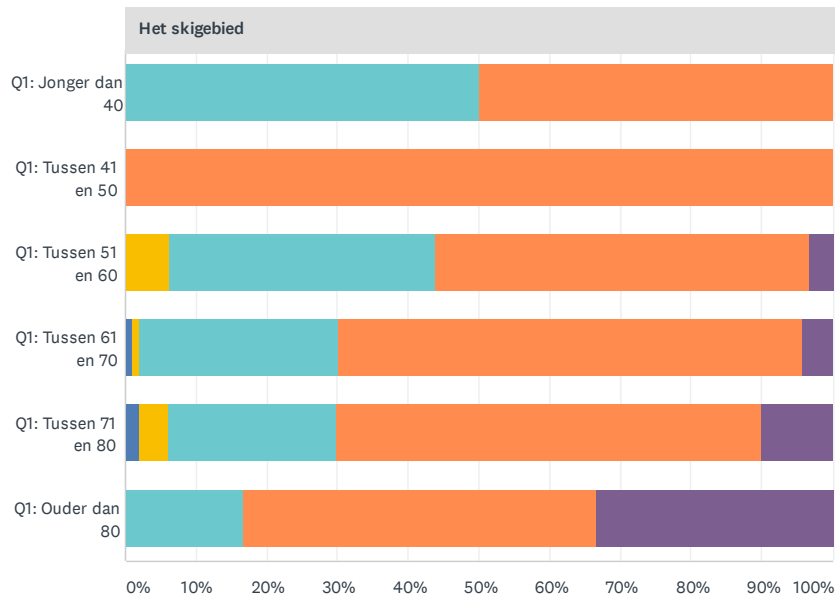


1 2 3 4 5 N.v.t.

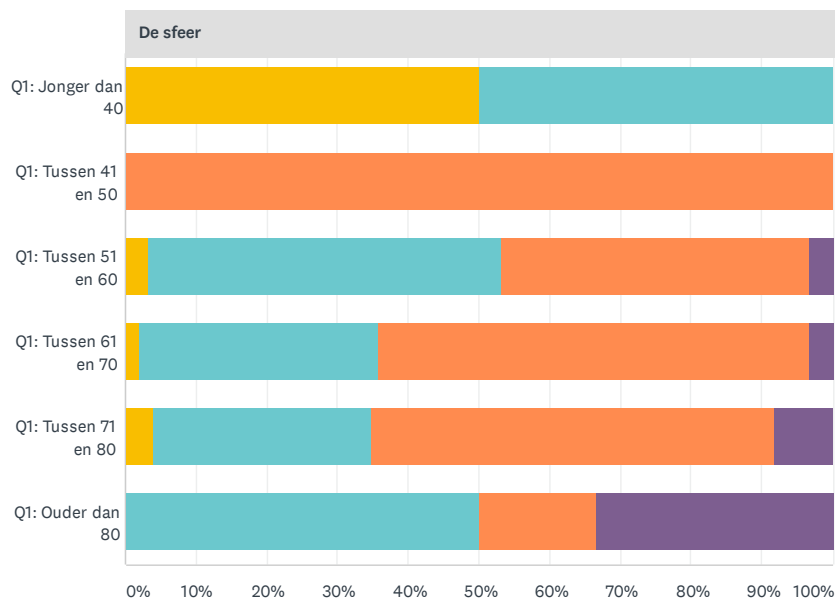


1 2 3 4 5 N.v.t.

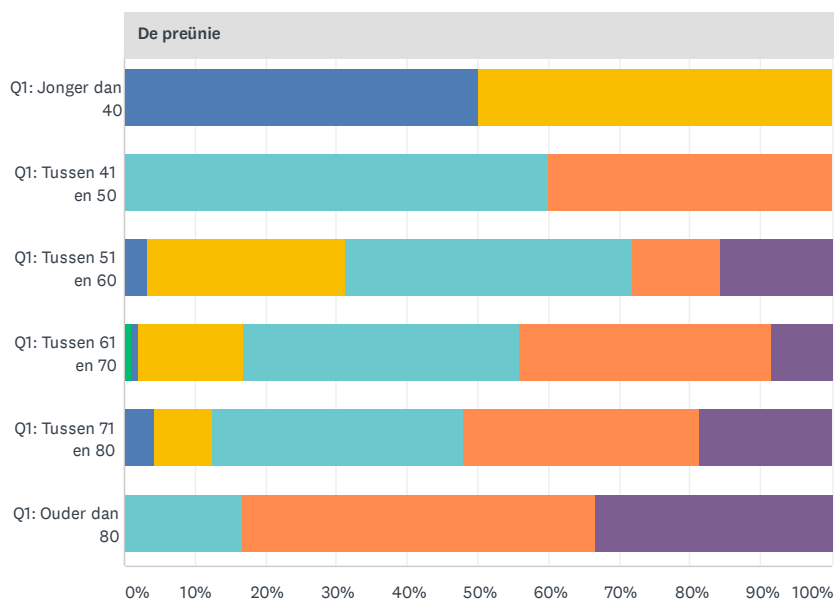




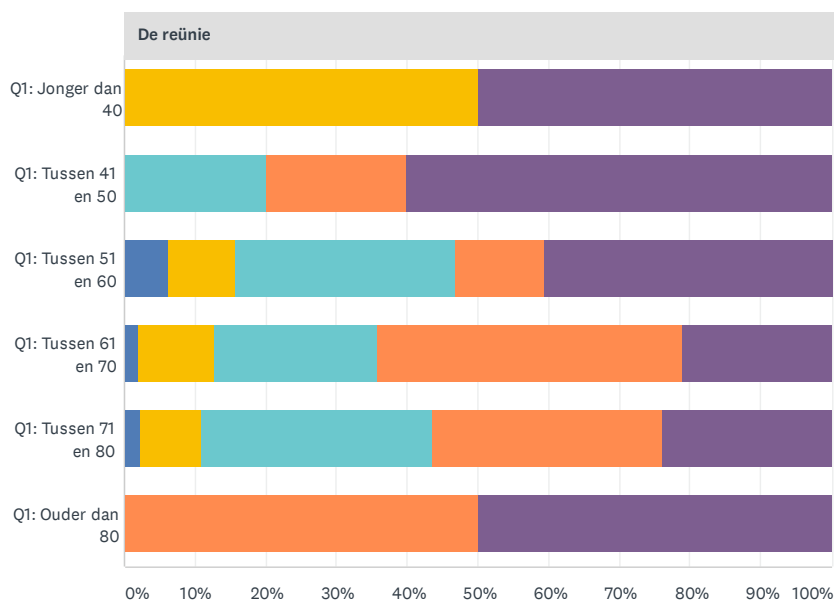
1 2 3 4 5 N.v.t.



1 2 3 4 5 N.v.t.



1 2 3 4 5 N.v.t.



1 2 3 4 5 N.v.t.

De prijs/kwaliteitsverhouding								
	1	2	3	4	5	N.V.T.	TOTAAL	GEWOGEN GEMIDDELDE
Q1: Jonger dan 40	0.00%	0.00%	0.00%	100.00%	0.00%	0.00%	1.05%	4.00
	0	0	0	2	0	0	2	
Q1: Tussen 41 en 50	0.00%	0.00%	20.00%	20.00%	60.00%	0.00%	2.62%	4.40
	0	0	1	1	3	0	5	
Q1: Tussen 51 en 60	0.00%	0.00%	3.13%	53.13%	43.75%	0.00%	16.75%	4.41
	0	0	1	17	14	0	32	
Q1: Tussen 61 en 70	0.00%	1.04%	10.42%	36.46%	48.96%	3.13%	50.26%	4.38
	0	1	10	35	47	3	96	
Q1: Tussen 71 en 80	0.00%	2.00%	10.00%	42.00%	38.00%	8.00%	26.18%	4.26
	0	1	5	21	19	4	50	
Q1: Ouder dan 80	0.00%	0.00%	16.67%	33.33%	33.33%	16.67%	3.14%	4.20
	0	0	1	2	2	1	6	

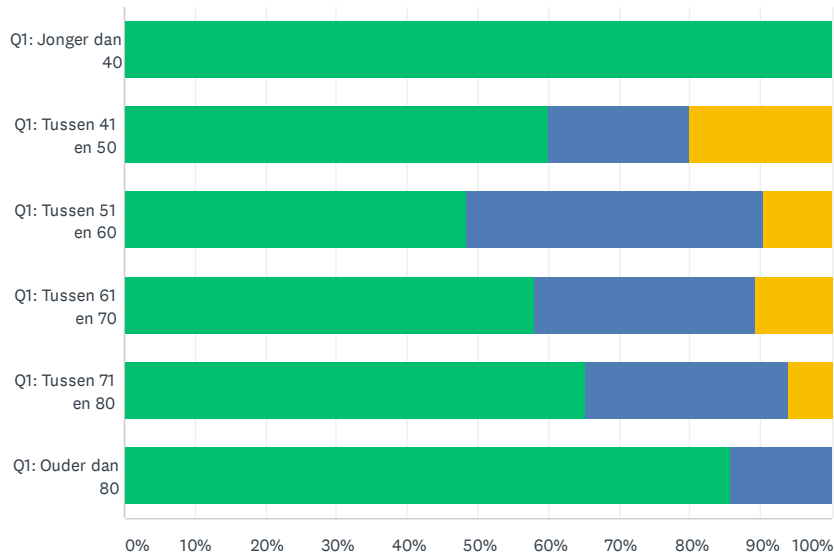
De inschrijvingsprocedure								
	1	2	3	4	5	N.V.T.	TOTAAL	GEWOGEN GEMIDDELDE
Q1: Jonger dan 40	0.00% 0	0.00% 0	0.00% 0	100.00% 2	0.00% 0	0.00% 0	1.05% 2	4.00
Q1: Tussen 41 en 50	0.00% 0	20.00% 1	0.00% 0	0.00% 0	80.00% 4	0.00% 0	2.62% 5	4.40
Q1: Tussen 51 en 60	0.00% 0	0.00% 0	22.58% 7	41.94% 13	35.48% 11	0.00% 0	16.23% 31	4.13
Q1: Tussen 61 en 70	0.00% 0	2.08% 2	8.33% 8	50.00% 48	36.46% 35	3.13% 3	50.26% 96	4.25
Q1: Tussen 71 en 80	0.00% 0	4.17% 2	16.67% 8	47.92% 23	20.83% 10	10.42% 5	25.13% 48	3.95
Q1: Ouder dan 80	16.67% 1	0.00% 0	0.00% 0	16.67% 1	50.00% 3	16.67% 1	3.14% 6	4.00
De busreis								
	1	2	3	4	5	N.V.T.	TOTAAL	GEWOGEN GEMIDDELDE
Q1: Jonger dan 40	0.00% 0	0.00% 0	50.00% 1	50.00% 1	0.00% 0	0.00% 0	1.05% 2	3.50
Q1: Tussen 41 en 50	0.00% 0	0.00% 0	20.00% 1	60.00% 3	20.00% 1	0.00% 0	2.62% 5	4.00
Q1: Tussen 51 en 60	6.25% 2	0.00% 0	18.75% 6	53.13% 17	18.75% 6	3.13% 1	16.75% 32	3.81
Q1: Tussen 61 en 70	1.09% 1	3.26% 3	20.65% 19	39.13% 36	28.26% 26	7.61% 7	48.17% 92	3.98
Q1: Tussen 71 en 80	2.04% 1	2.04% 1	14.29% 7	34.69% 17	34.69% 17	12.24% 6	25.65% 49	4.12
Q1: Ouder dan 80	0.00% 0	0.00% 0	16.67% 1	33.33% 2	33.33% 2	16.67% 1	3.14% 6	4.20
De extra skidag door de nachtbusreis								
	1	2	3	4	5	N.V.T.	TOTAAL	GEWOGEN GEMIDDELDE
Q1: Jonger dan 40	0.00% 0	50.00% 1	0.00% 0	50.00% 1	0.00% 0	0.00% 0	1.05% 2	3.00
Q1: Tussen 41 en 50	0.00% 0	0.00% 0	0.00% 0	20.00% 1	80.00% 4	0.00% 0	2.62% 5	4.80
Q1: Tussen 51 en 60	3.13% 1	3.13% 1	3.13% 1	31.25% 10	56.25% 18	3.13% 1	16.75% 32	4.39
Q1: Tussen 61 en 70	1.04% 1	2.08% 2	6.25% 6	23.96% 23	57.29% 55	9.38% 9	50.26% 96	4.48
Q1: Tussen 71 en 80	0.00% 0	12.50% 6	4.17% 2	14.58% 7	52.08% 25	16.67% 8	25.13% 48	4.28
Q1: Ouder dan 80	0.00% 0	0.00% 0	0.00% 0	16.67% 1	66.67% 4	16.67% 1	3.14% 6	4.80
Het hotel								
	1	2	3	4	5	N.V.T.	TOTAAL	GEWOGEN GEMIDDELDE
Q1: Jonger dan 40	0.00% 0	50.00% 1	0.00% 0	50.00% 1	0.00% 0	0.00% 0	1.05% 2	3.00
Q1: Tussen 41 en 50	0.00% 0	0.00% 0	0.00% 0	20.00% 1	80.00% 4	0.00% 0	2.62% 5	4.80
Q1: Tussen 51 en 60	0.00% 0	3.13% 1	9.38% 3	46.88% 15	37.50% 12	3.13% 1	16.75% 32	4.23
Q1: Tussen 61 en 70	0.00% 0	2.11% 2	5.26% 5	36.84% 35	52.63% 50	3.16% 3	49.74% 95	4.45
Q1: Tussen 71 en 80	0.00% 0	2.00% 1	8.00% 4	30.00% 15	52.00% 26	8.00% 4	26.18% 50	4.43
Q1: Ouder dan 80	0.00% 0	0.00% 0	0.00% 0	66.67% 4	16.67% 1	16.67% 1	3.14% 6	4.20

De reisbegeleiding								
	1	2	3	4	5	N.V.T.	TOTAAL	GEWOGEN GEMIDDELDE
Q1: Jonger dan 40	0.00% 0	0.00% 0	50.00% 1	50.00% 1	0.00% 0	0.00% 0	1.05% 2	3.50
Q1: Tussen 41 en 50	0.00% 0	0.00% 0	0.00% 0	40.00% 2	60.00% 3	0.00% 0	2.62% 5	4.60
Q1: Tussen 51 en 60	0.00% 0	0.00% 0	9.38% 3	37.50% 12	46.88% 15	6.25% 2	16.75% 32	4.40
Q1: Tussen 61 en 70	2.08% 2	0.00% 0	3.13% 3	34.38% 33	56.25% 54	4.17% 4	50.26% 96	4.49
Q1: Tussen 71 en 80	0.00% 0	0.00% 0	6.25% 3	31.25% 15	54.17% 26	8.33% 4	25.13% 48	4.52
Q1: Ouder dan 80	0.00% 0	0.00% 0	0.00% 0	33.33% 2	33.33% 2	33.33% 2	3.14% 6	4.50
Het skigebied								
	1	2	3	4	5	N.V.T.	TOTAAL	GEWOGEN GEMIDDELDE
Q1: Jonger dan 40	0.00% 0	0.00% 0	0.00% 0	50.00% 1	50.00% 1	0.00% 0	1.05% 2	4.50
Q1: Tussen 41 en 50	0.00% 0	0.00% 0	0.00% 0	0.00% 0	100.00% 5	0.00% 0	2.62% 5	5.00
Q1: Tussen 51 en 60	0.00% 0	0.00% 0	6.25% 2	37.50% 12	53.13% 17	3.13% 1	16.75% 32	4.48
Q1: Tussen 61 en 70	0.00% 0	1.04% 1	1.04% 1	28.13% 27	65.63% 63	4.17% 4	50.26% 96	4.65
Q1: Tussen 71 en 80	0.00% 0	2.00% 1	4.00% 2	24.00% 12	60.00% 30	10.00% 5	26.18% 50	4.58
Q1: Ouder dan 80	0.00% 0	0.00% 0	0.00% 0	16.67% 1	50.00% 3	33.33% 2	3.14% 6	4.75
De sfeer								
	1	2	3	4	5	N.V.T.	TOTAAL	GEWOGEN GEMIDDELDE
Q1: Jonger dan 40	0.00% 0	0.00% 0	50.00% 1	50.00% 1	0.00% 0	0.00% 0	1.05% 2	3.50
Q1: Tussen 41 en 50	0.00% 0	0.00% 0	0.00% 0	0.00% 0	100.00% 5	0.00% 0	2.62% 5	5.00
Q1: Tussen 51 en 60	0.00% 0	0.00% 0	3.13% 1	50.00% 16	43.75% 14	3.13% 1	16.75% 32	4.42
Q1: Tussen 61 en 70	0.00% 0	0.00% 0	2.11% 2	33.68% 32	61.05% 58	3.16% 3	49.74% 95	4.61
Q1: Tussen 71 en 80	0.00% 0	0.00% 0	4.08% 2	30.61% 15	57.14% 28	8.16% 4	25.65% 49	4.58
Q1: Ouder dan 80	0.00% 0	0.00% 0	0.00% 0	50.00% 3	16.67% 1	33.33% 2	3.14% 6	4.25
De preünie								
	1	2	3	4	5	N.V.T.	TOTAAL	GEWOGEN GEMIDDELDE
Q1: Jonger dan 40	0.00% 0	50.00% 1	50.00% 1	0.00% 0	0.00% 0	0.00% 0	1.05% 2	2.50
Q1: Tussen 41 en 50	0.00% 0	0.00% 0	0.00% 0	60.00% 3	40.00% 2	0.00% 0	2.62% 5	4.40
Q1: Tussen 51 en 60	0.00% 0	3.13% 1	28.13% 9	40.63% 13	12.50% 4	15.63% 5	16.75% 32	3.74
Q1: Tussen 61 en 70	1.05% 1	1.05% 1	14.74% 14	38.95% 37	35.79% 34	8.42% 8	49.74% 95	4.17
Q1: Tussen 71 en 80	0.00% 0	4.17% 2	8.33% 4	35.42% 17	33.33% 16	18.75% 9	25.13% 48	4.21
Q1: Ouder dan 80	0.00% 0	0.00% 0	0.00% 0	16.67% 1	50.00% 3	33.33% 2	3.14% 6	4.75

De reünie								
	1	2	3	4	5	N.V.T.	TOTAAL	GEWOGEN GEMIDDELDE
Q1: Jonger dan 40	0.00% 0	0.00% 0	50.00% 1	0.00% 0	0.00% 0	50.00% 1	1.05% 2	3.00
Q1: Tussen 41 en 50	0.00% 0	0.00% 0	0.00% 0	20.00% 1	20.00% 1	60.00% 3	2.62% 5	4.50
Q1: Tussen 51 en 60	0.00% 0	6.25% 2	9.38% 3	31.25% 10	12.50% 4	40.63% 13	16.75% 32	3.84
Q1: Tussen 61 en 70	0.00% 0	2.11% 2	10.53% 10	23.16% 22	43.16% 41	21.05% 20	49.74% 95	4.36
Q1: Tussen 71 en 80	0.00% 0	2.17% 1	8.70% 4	32.61% 15	32.61% 15	23.91% 11	24.08% 46	4.26
Q1: Ouder dan 80	0.00% 0	0.00% 0	0.00% 0	0.00% 0	50.00% 3	50.00% 3	3.14% 6	5.00
	Q1: JONGER DAN 40	Q1: TUSSEN 41 EN 50	Q1: TUSSEN 51 EN 60	Q1: TUSSEN 61 EN 70	Q1: TUSSEN 71 EN 80	Q1: OUDER DAN 80	TOTAAL	
Wil je nog iets toelichten?	0	0	0	0	0	0	0	0

V16 Iedere skireis heeft twee reisbegeleiders. Wat vind je van de 'extra' reisbegeleider?

Beantwoord: 187 Overgeslagen: 11

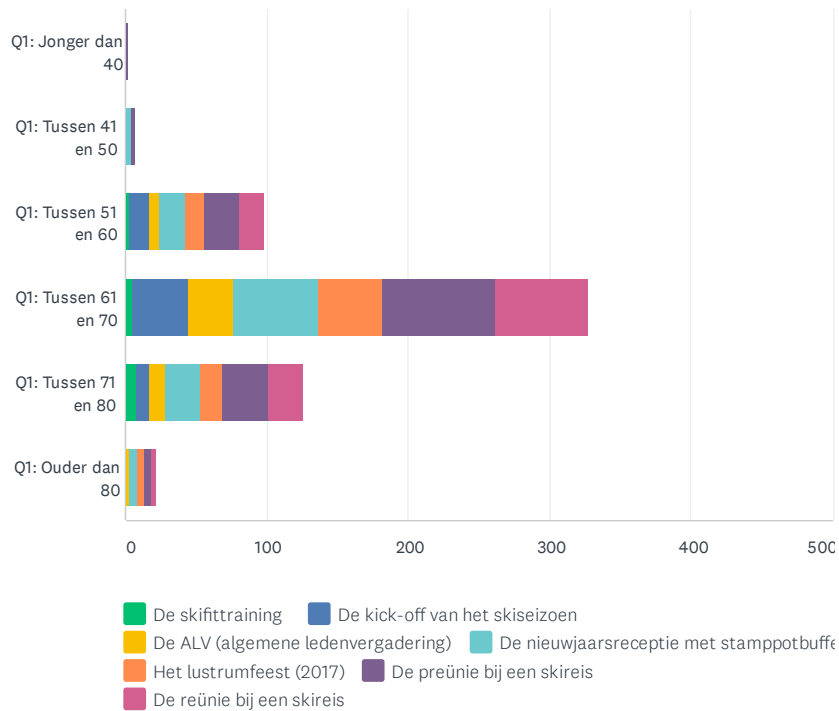


■ Nuttig en nodig
 ■ Nuttig, maar niet nodig
 ■ Niet nuttig en niet nodig

	NUTTIG EN NODIG	NUTTIG, MAAR NIET NODIG	NIET NUTTIG EN NIET NODIG	TOTAAL
Q1: Jonger dan 40	100.00% 2	0.00% 0	0.00% 0	1.07% 2
Q1: Tussen 41 en 50	60.00% 3	20.00% 1	20.00% 1	2.67% 5
Q1: Tussen 51 en 60	48.39% 15	41.94% 13	9.68% 3	16.58% 31
Q1: Tussen 61 en 70	58.06% 54	31.18% 29	10.75% 10	49.73% 93
Q1: Tussen 71 en 80	65.31% 32	28.57% 14	6.12% 3	26.20% 49
Q1: Ouder dan 80	85.71% 6	14.29% 1	0.00% 0	3.74% 7
Totaal aantal respondenten	112	58	17	187

V17 Aan welke activiteiten nam je in de afgelopen drie seizoenen deel?

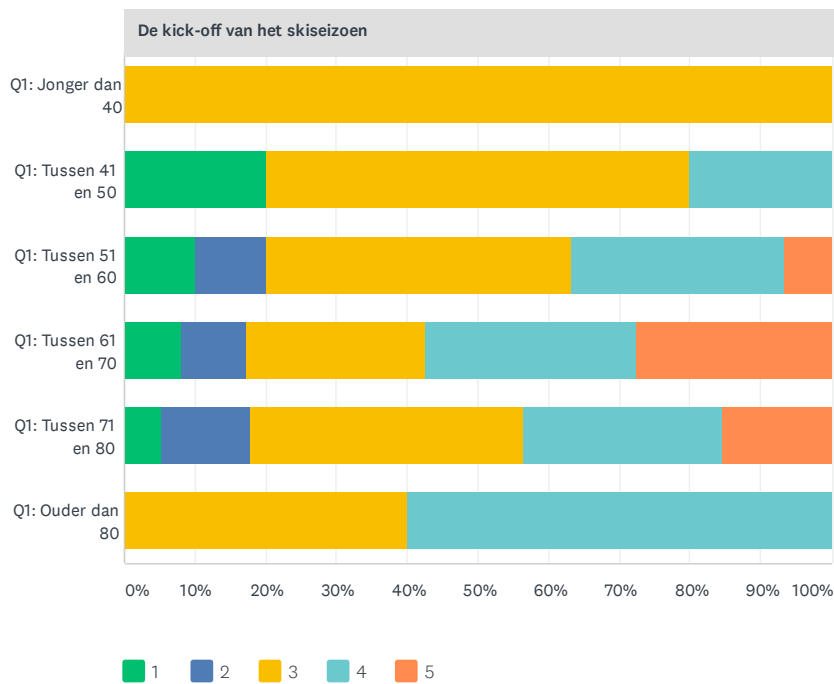
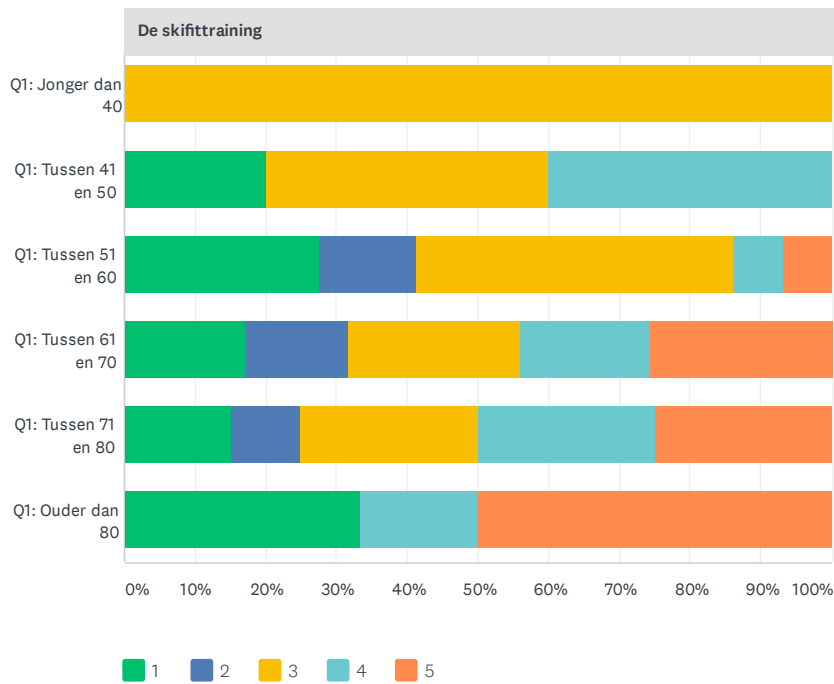
Beantwoord: 167 Overgeslagen: 31

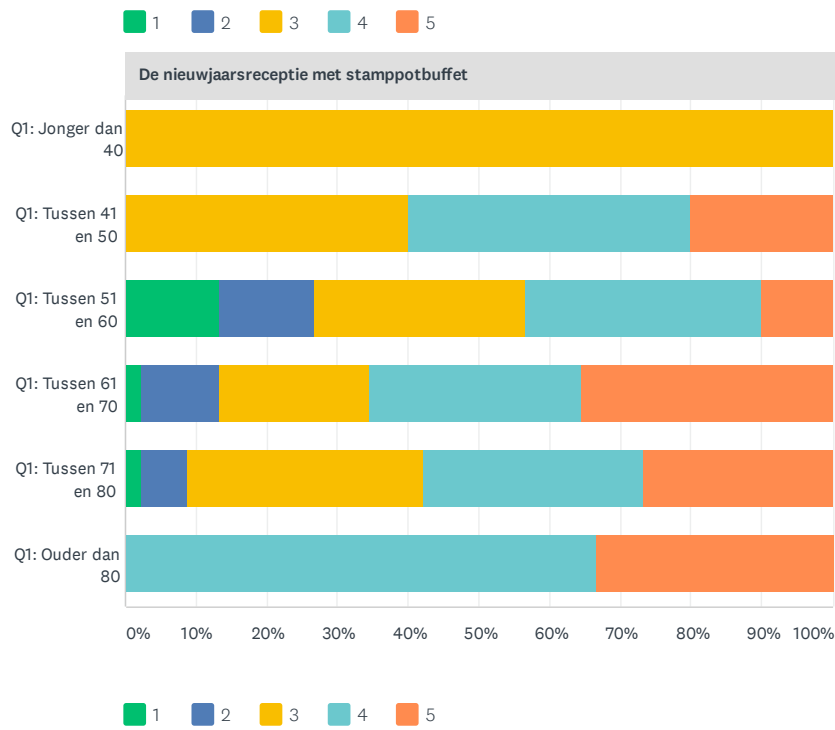
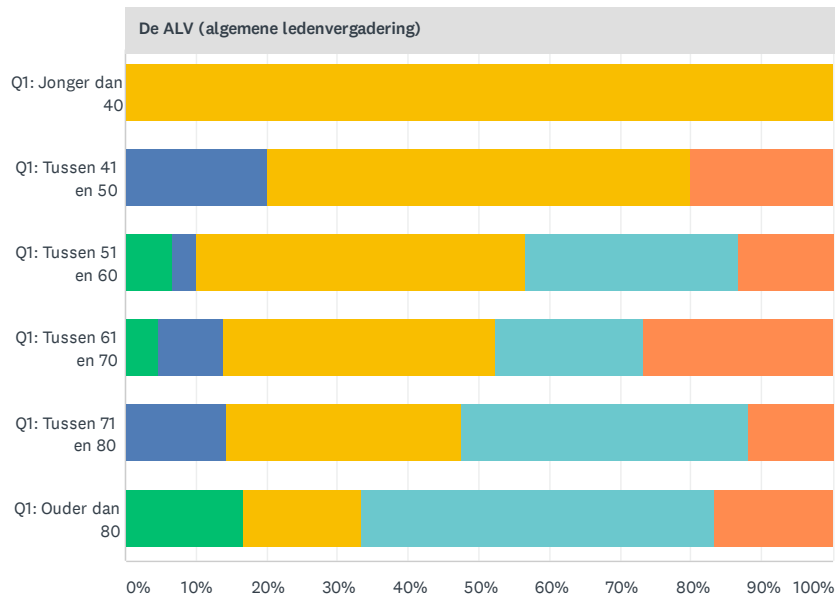


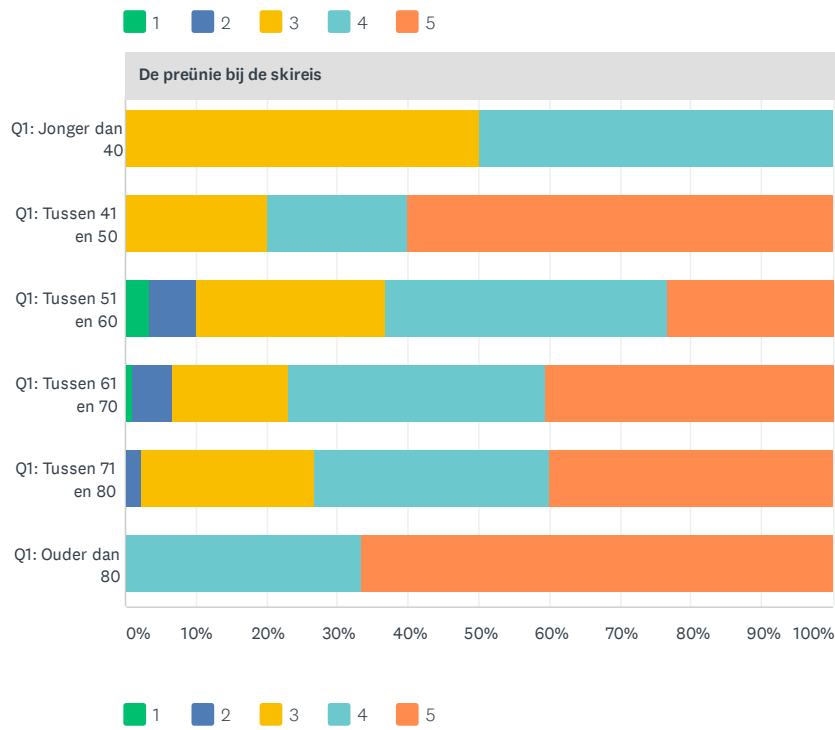
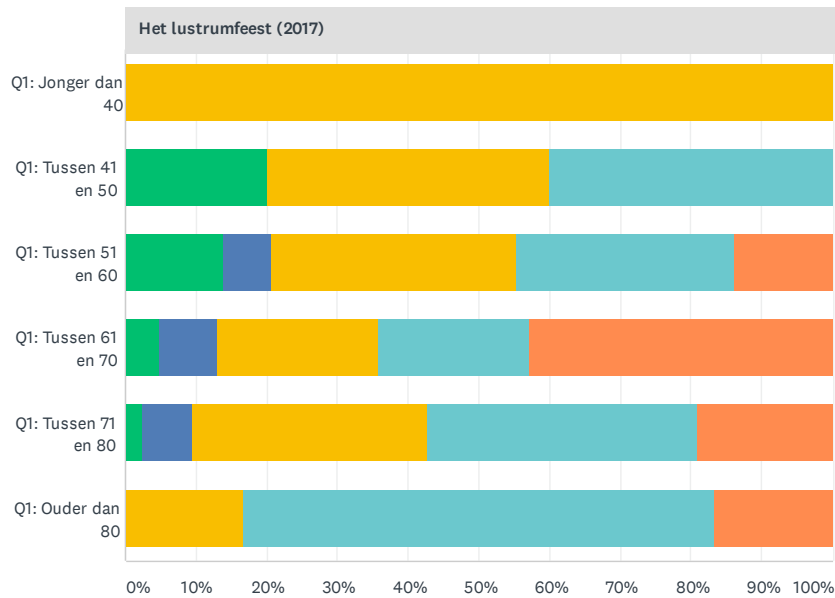
	DE SKIFITTRAINING	DE KICK-OFF VAN HET SKISEIZOEN	DE ALV (ALGEMENE LEDENVERGADERING)	DE NIEUWJAARSRECEPTIE MET STAMPOTBUFFET	HET LUSTRUMFEEST (2017)	DE PREÜNIE BIJ EEN SKIREIS	DE REÜNIE BIJ EEN SKIREIS	TOTAAL
Q1: Jonger dan 40	0.00% 0	0.00% 0	0.00% 0	50.00% 1	0.00% 0	50.00% 1	0.00% 0	1.20% 2
Q1: Tussen 41 en 50	0.00% 0	20.00% 1	0.00% 0	60.00% 3	0.00% 0	60.00% 3	0.00% 0	4.19% 7
Q1: Tussen 51 en 60	11.54% 3	53.85% 14	26.92% 7	69.23% 18	53.85% 14	92.31% 24	69.23% 18	58.68% 98
Q1: Tussen 61 en 70	5.81% 5	45.35% 39	37.21% 32	70.93% 61	52.33% 45	93.02% 80	75.58% 65	195.81% 327
Q1: Tussen 71 en 80	19.51% 8	21.95% 9	26.83% 11	60.98% 25	36.59% 15	80.49% 33	60.98% 25	75.45% 126
Q1: Ouder dan 80	14.29% 1	0.00% 0	28.57% 2	71.43% 5	71.43% 5	71.43% 5	57.14% 4	13.17% 22
Totaal aantal respondenten	17	63	52	113	79	146	112	167

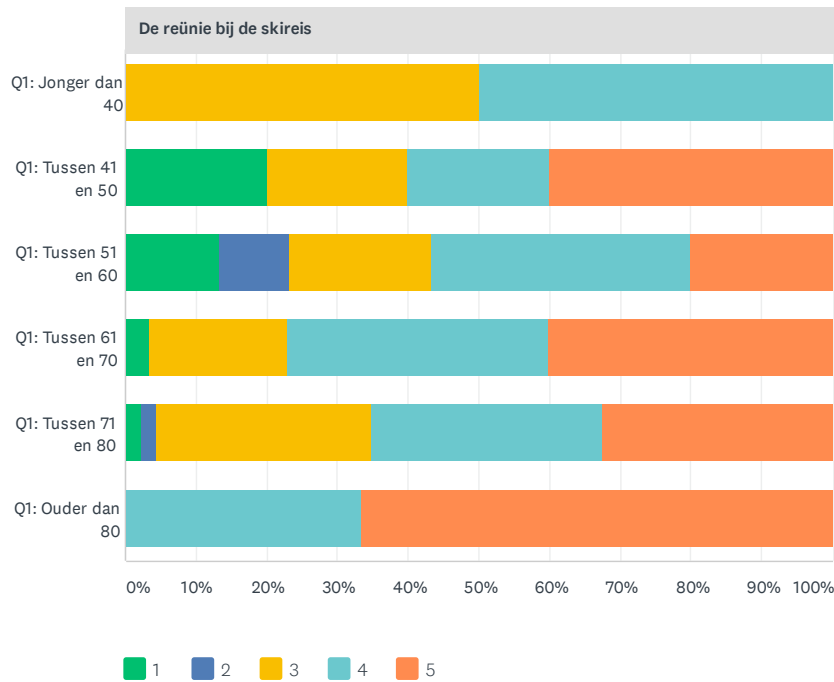
V18 Hoe belangrijk vind je deze activiteiten voor de RSV? Een -1- is heel onbelangrijk, een -5- is heel belangrijk.

Beantwoord: 182 Overgeslagen: 16







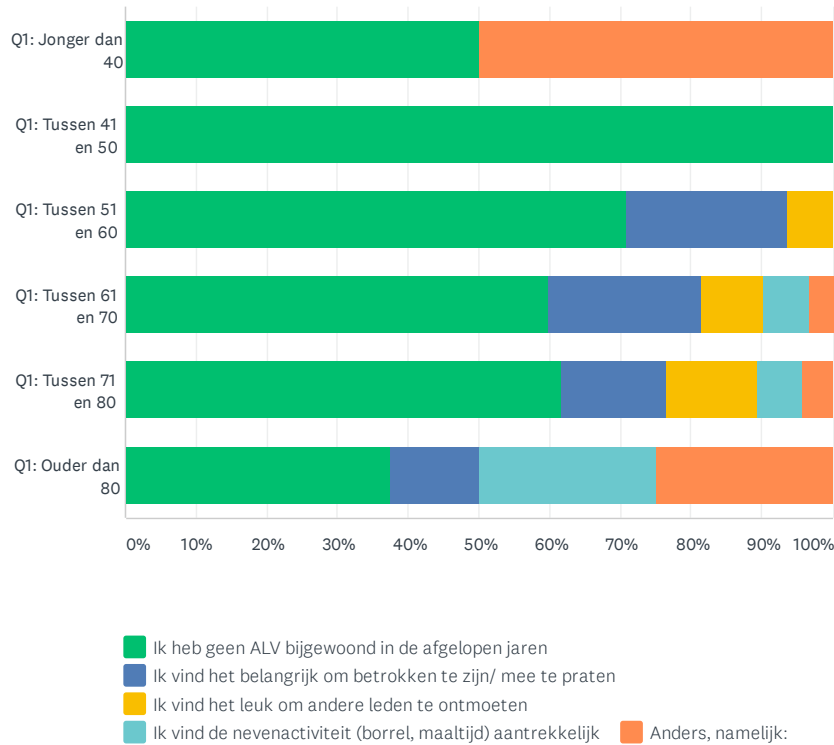


De skifittraining							
	1	2	3	4	5	TOTAAL	GEWOGEN GEMIDDELDE
Q1: Jonger dan 40	0.00% 0	0.00% 0	100.00% 2	0.00% 0	0.00% 0	1.10% 2	3.00
Q1: Tussen 41 en 50	20.00% 1	0.00% 0	40.00% 2	40.00% 2	0.00% 0	2.75% 5	3.00
Q1: Tussen 51 en 60	27.59% 8	13.79% 4	44.83% 13	6.90% 2	6.90% 2	15.93% 29	2.52
Q1: Tussen 61 en 70	17.07% 14	14.63% 12	24.39% 20	18.29% 15	25.61% 21	45.05% 82	3.21
Q1: Tussen 71 en 80	15.00% 6	10.00% 4	25.00% 10	25.00% 10	25.00% 10	21.98% 40	3.35
Q1: Ouder dan 80	33.33% 2	0.00% 0	0.00% 0	16.67% 1	50.00% 3	3.30% 6	3.50
De kick-off van het skiseizoen							
	1	2	3	4	5	TOTAAL	GEWOGEN GEMIDDELDE
Q1: Jonger dan 40	0.00% 0	0.00% 0	100.00% 2	0.00% 0	0.00% 0	1.10% 2	3.00
Q1: Tussen 41 en 50	20.00% 1	0.00% 0	60.00% 3	20.00% 1	0.00% 0	2.75% 5	2.80
Q1: Tussen 51 en 60	10.00% 3	10.00% 3	43.33% 13	30.00% 9	6.67% 2	16.48% 30	3.13
Q1: Tussen 61 en 70	8.05% 7	9.20% 8	25.29% 22	29.89% 26	27.59% 24	47.80% 87	3.60
Q1: Tussen 71 en 80	5.13% 2	12.82% 5	38.46% 15	28.21% 11	15.38% 6	21.43% 39	3.36
Q1: Ouder dan 80	0.00% 0	0.00% 0	40.00% 2	60.00% 3	0.00% 0	2.75% 5	3.60
De ALV (algemene ledenvergadering)							
	1	2	3	4	5	TOTAAL	GEWOGEN GEMIDDELDE
Q1: Jonger dan 40	0.00% 0	0.00% 0	100.00% 2	0.00% 0	0.00% 0	1.10% 2	3.00
Q1: Tussen 41 en 50	0.00% 0	20.00% 1	60.00% 3	0.00% 0	20.00% 1	2.75% 5	3.20
Q1: Tussen 51 en 60	6.67% 2	3.33% 1	46.67% 14	30.00% 9	13.33% 4	16.48% 30	3.40
Q1: Tussen 61 en 70	4.65% 4	9.30% 8	38.37% 33	20.93% 18	26.74% 23	47.25% 86	3.56
Q1: Tussen 71 en 80	0.00% 0	14.29% 6	33.33% 14	40.48% 17	11.90% 5	23.08% 42	3.50
Q1: Ouder dan 80	16.67% 1	0.00% 0	16.67% 1	50.00% 3	16.67% 1	3.30% 6	3.50

De nieuwjaarsreceptie met stampotbuffet							
	1	2	3	4	5	TOTAAL	GEWOGEN GEMIDDELDE
Q1: Jonger dan 40	0.00% 0	0.00% 0	100.00% 2	0.00% 0	0.00% 0	1.10% 2	3.00
Q1: Tussen 41 en 50	0.00% 0	0.00% 0	40.00% 2	40.00% 2	20.00% 1	2.75% 5	3.80
Q1: Tussen 51 en 60	13.33% 4	13.33% 4	30.00% 9	33.33% 10	10.00% 3	16.48% 30	3.13
Q1: Tussen 61 en 70	2.22% 2	11.11% 10	21.11% 19	30.00% 27	35.56% 32	49.45% 90	3.86
Q1: Tussen 71 en 80	2.22% 1	6.67% 3	33.33% 15	31.11% 14	26.67% 12	24.73% 45	3.73
Q1: Ouder dan 80	0.00% 0	0.00% 0	0.00% 0	66.67% 4	33.33% 2	3.30% 6	4.33
Het lustrumfeest (2017)							
	1	2	3	4	5	TOTAAL	GEWOGEN GEMIDDELDE
Q1: Jonger dan 40	0.00% 0	0.00% 0	100.00% 2	0.00% 0	0.00% 0	1.10% 2	3.00
Q1: Tussen 41 en 50	20.00% 1	0.00% 0	40.00% 2	40.00% 2	0.00% 0	2.75% 5	3.00
Q1: Tussen 51 en 60	13.79% 4	6.90% 2	34.48% 10	31.03% 9	13.79% 4	15.93% 29	3.24
Q1: Tussen 61 en 70	4.76% 4	8.33% 7	22.62% 19	21.43% 18	42.86% 36	46.15% 84	3.89
Q1: Tussen 71 en 80	2.38% 1	7.14% 3	33.33% 14	38.10% 16	19.05% 8	23.08% 42	3.64
Q1: Ouder dan 80	0.00% 0	0.00% 0	16.67% 1	66.67% 4	16.67% 1	3.30% 6	4.00
De preünie bij de skireis							
	1	2	3	4	5	TOTAAL	GEWOGEN GEMIDDELDE
Q1: Jonger dan 40	0.00% 0	0.00% 0	50.00% 1	50.00% 1	0.00% 0	1.10% 2	3.50
Q1: Tussen 41 en 50	0.00% 0	0.00% 0	20.00% 1	20.00% 1	60.00% 3	2.75% 5	4.40
Q1: Tussen 51 en 60	3.33% 1	6.67% 2	26.67% 8	40.00% 12	23.33% 7	16.48% 30	3.73
Q1: Tussen 61 en 70	1.10% 1	5.49% 5	16.48% 15	36.26% 33	40.66% 37	50.00% 91	4.10
Q1: Tussen 71 en 80	0.00% 0	2.22% 1	24.44% 11	33.33% 15	40.00% 18	24.73% 45	4.11
Q1: Ouder dan 80	0.00% 0	0.00% 0	0.00% 0	33.33% 2	66.67% 4	3.30% 6	4.67
De reünie bij de skireis							
	1	2	3	4	5	TOTAAL	GEWOGEN GEMIDDELDE
Q1: Jonger dan 40	0.00% 0	0.00% 0	50.00% 1	50.00% 1	0.00% 0	1.10% 2	3.50
Q1: Tussen 41 en 50	20.00% 1	0.00% 0	20.00% 1	20.00% 1	40.00% 2	2.75% 5	3.60
Q1: Tussen 51 en 60	13.33% 4	10.00% 3	20.00% 6	36.67% 11	20.00% 6	16.48% 30	3.40
Q1: Tussen 61 en 70	3.45% 3	0.00% 0	19.54% 17	36.78% 32	40.23% 35	47.80% 87	4.10
Q1: Tussen 71 en 80	2.17% 1	2.17% 1	30.43% 14	32.61% 15	32.61% 15	25.27% 46	3.91
Q1: Ouder dan 80	0.00% 0	0.00% 0	0.00% 0	33.33% 2	66.67% 4	3.30% 6	4.67
	Q1: JONGER DAN 40	Q1: TUSSEN 41 EN 50	Q1: TUSSEN 51 EN 60	Q1: TUSSEN 61 EN 70	Q1: TUSSEN 71 EN 80	Q1: OUDER DAN 80	TOTAAL
Wil je nog iets opmerken over de overige activiteiten?	0	0	0	0	0	0	0

V19 Indien je een Algemene Ledenvergadering (ALV) bijwoonde, wat was daarvoor de belangrijkste reden?

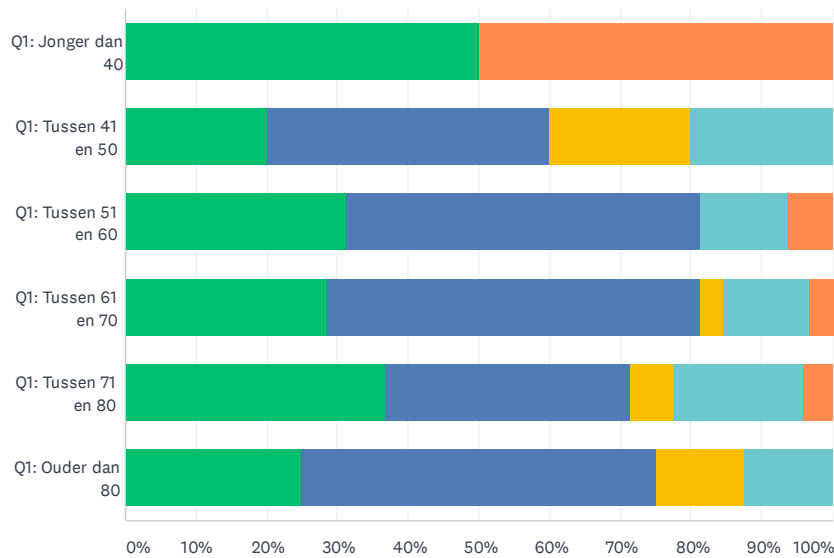
Beantwoord: 185 Overgeslagen: 13



	IK HEB GEEN ALV BIJGEWOOND IN DE AFGELOPEN JAREN	IK VIND HET BELANGRIJK OM BETROKKEN TE ZIJN/ MEE TE PRATEN	IK VIND HET LEUK OM ANDERE LEDEN TE ONTMOETEN	IK VIND DE NEVENACTIVITEIT (BORREL, MAALTIJD) AANTREKKELIJK	ANDERS, NAMELIJK:	TOTAAL
Q1: Jonger dan 40	50.00% 1	0.00% 0	0.00% 0	0.00% 0	50.00% 1	1.08% 2
Q1: Tussen 41 en 50	100.00% 5	0.00% 0	0.00% 0	0.00% 0	0.00% 0	2.70% 5
Q1: Tussen 51 en 60	70.97% 22	22.58% 7	6.45% 2	0.00% 0	0.00% 0	16.76% 31
Q1: Tussen 61 en 70	59.78% 55	21.74% 20	8.70% 8	6.52% 6	3.26% 3	49.73% 92
Q1: Tussen 71 en 80	61.70% 29	14.89% 7	12.77% 6	6.38% 3	4.26% 2	25.41% 47
Q1: Ouder dan 80	37.50% 3	12.50% 1	0.00% 0	25.00% 2	25.00% 2	4.32% 8
Totaal aantal respondenten	115	35	16	11	8	185

V20 Indien je de nieuwjaarsbijeenkomst bezocht, wat was daarvoor de belangrijkste reden?

Beantwoord: 187 Overgeslagen: 11



- Ik ben de afgelopen jaren niet op de nieuwjaarsbijeenkomst geweest
- Het is een gezellige bijeenkomst waar je de andere leden ontmoet
- Leuk om een (stampot)maaltijd aangeboden te krijgen
- Ik was er toch vanwege een preünie
- Anders, namelijk;

	IK BEN DE AFGELOPEN JAREN NIET OP DE NIEUWJAARSBIJEENKOMST GEWEEST	HET IS EEN GEZELLIGE BIJEENKOMST WAAR JE DE ANDERE LEDEN ONTMOET	LEUK OM EEN (STAMPOT)MAALTIJD AANGEBODEN TE KRIJGEN	IK WAS ER TOCH VANWEGE EEN PREÜNIE	ANDERS, NAMELIJK;	TOTAAL
Q1: Jonger dan 40	50.00% 1	0.00% 0	0.00% 0	0.00% 0	50.00% 1	1.07% 2
Q1: Tussen 41 en 50	20.00% 1	40.00% 2	20.00% 1	20.00% 1	0.00% 0	2.67% 5
Q1: Tussen 51 en 60	31.25% 10	50.00% 16	0.00% 0	12.50% 4	6.25% 2	17.11% 32
Q1: Tussen 61 en 70	28.57% 26	52.75% 48	3.30% 3	12.09% 11	3.30% 3	48.66% 91
Q1: Tussen 71 en 80	36.73% 18	34.69% 17	6.12% 3	18.37% 9	4.08% 2	26.20% 49
Q1: Ouder dan 80	25.00% 2	50.00% 4	12.50% 1	12.50% 1	0.00% 0	4.28% 8
Totaal aantal respondenten	58	87	8	26	8	187

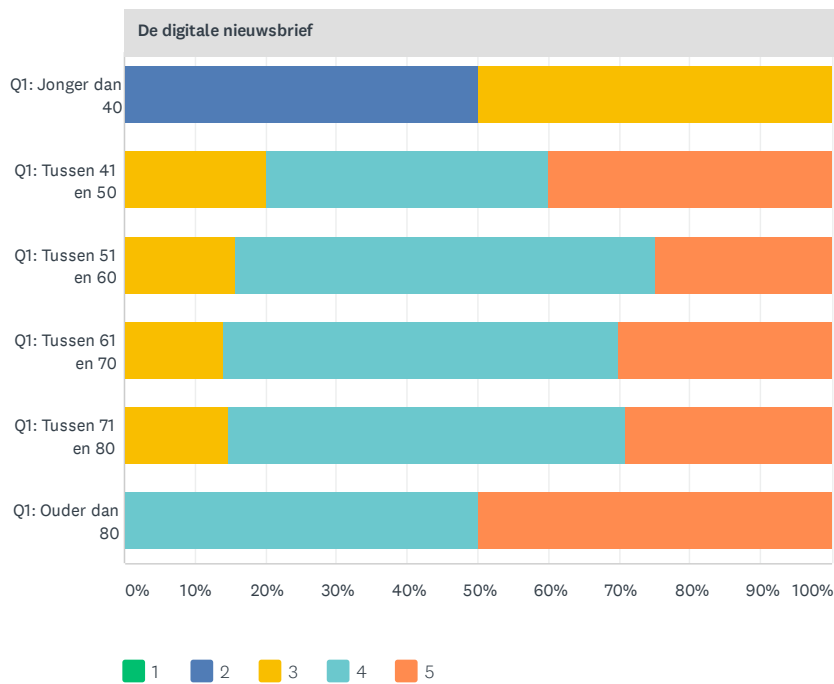
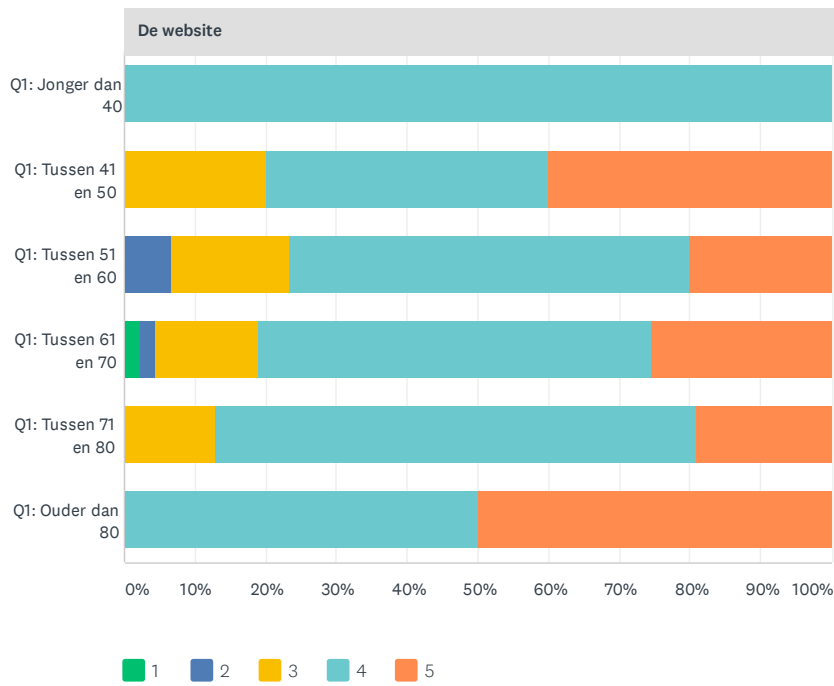
V21 Wat vind je van de informatievoorziening van de RSV?

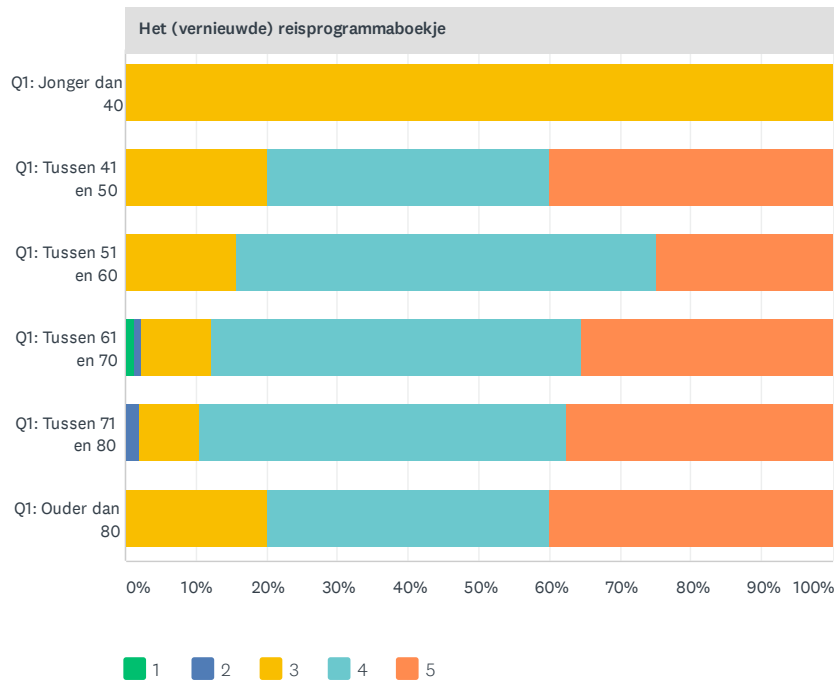
Beantwoord: 186 Overgeslagen: 12

		TOTAAL
Q1: Jonger dan 40	100.00% 2	1.08% 2
Q1: Tussen 41 en 50	100.00% 5	2.69% 5
Q1: Tussen 51 en 60	100.00% 32	17.20% 32
Q1: Tussen 61 en 70	100.00% 93	50.00% 93
Q1: Tussen 71 en 80	100.00% 48	25.81% 48
Q1: Ouder dan 80	100.00% 6	3.23% 6
Totaal aantal respondenten	186	186

V22 Hoe waardeer je de verschillende informatiemiddelen (een -1- is een slechte waardering, een -5- is een goede waardering)

Beantwoord: 187 Overgeslagen: 11

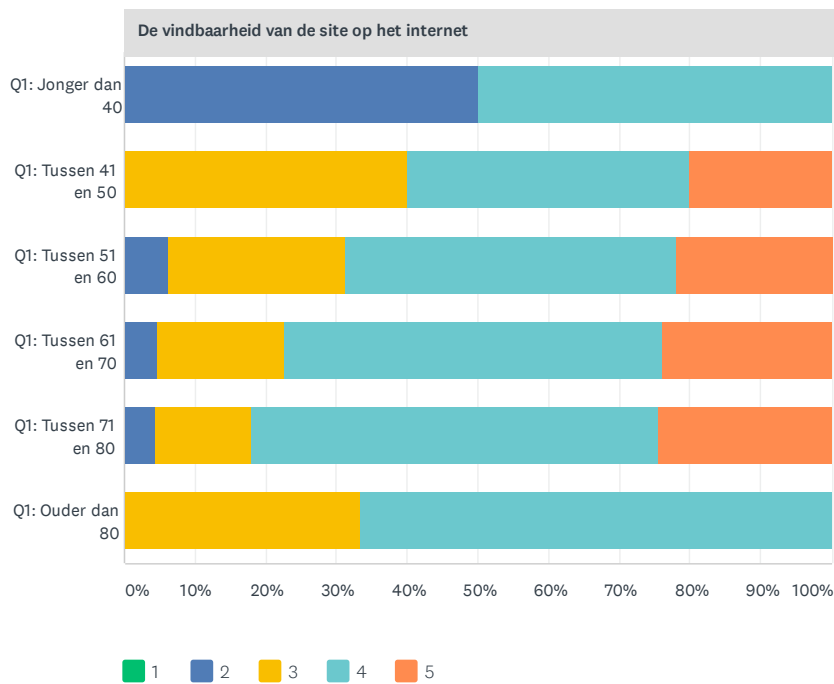
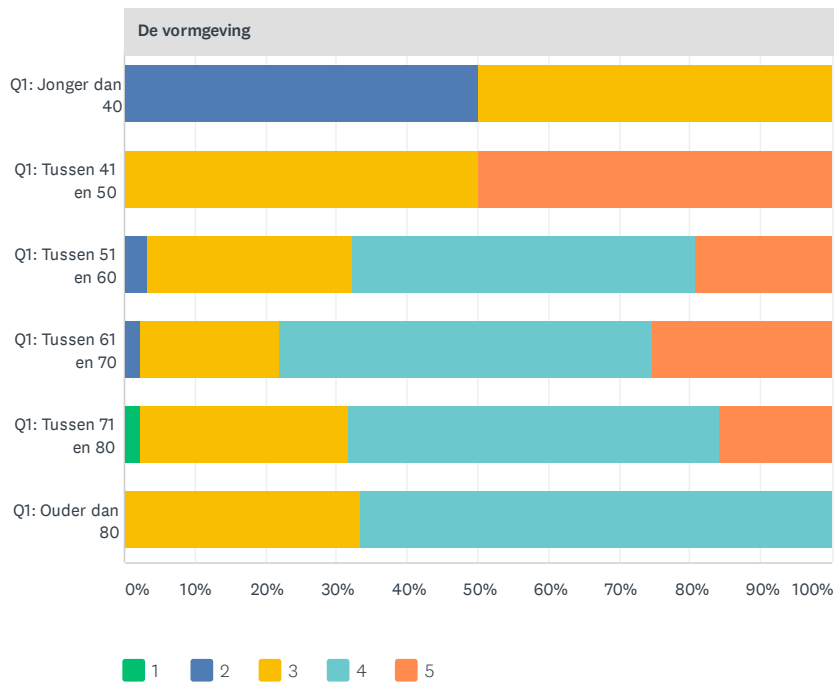


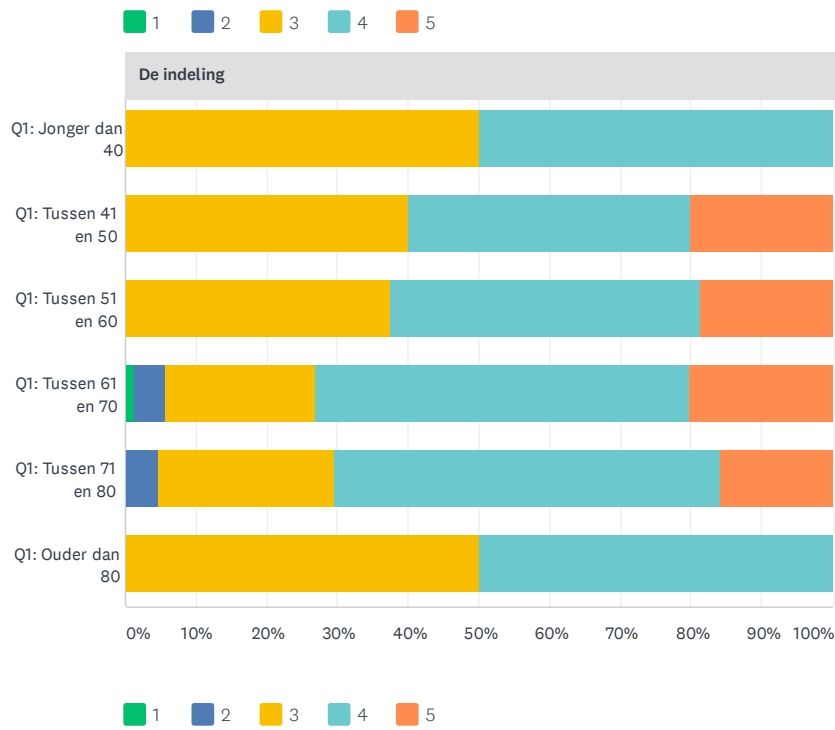
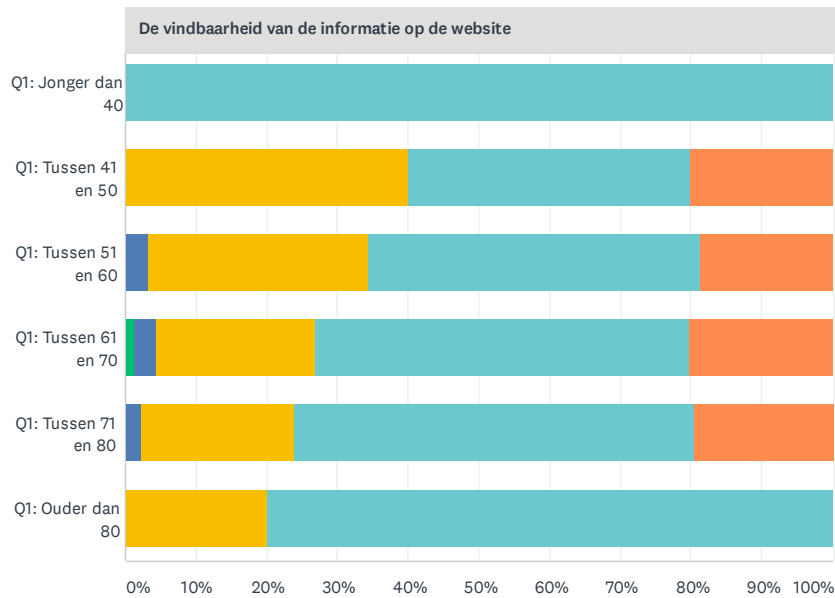


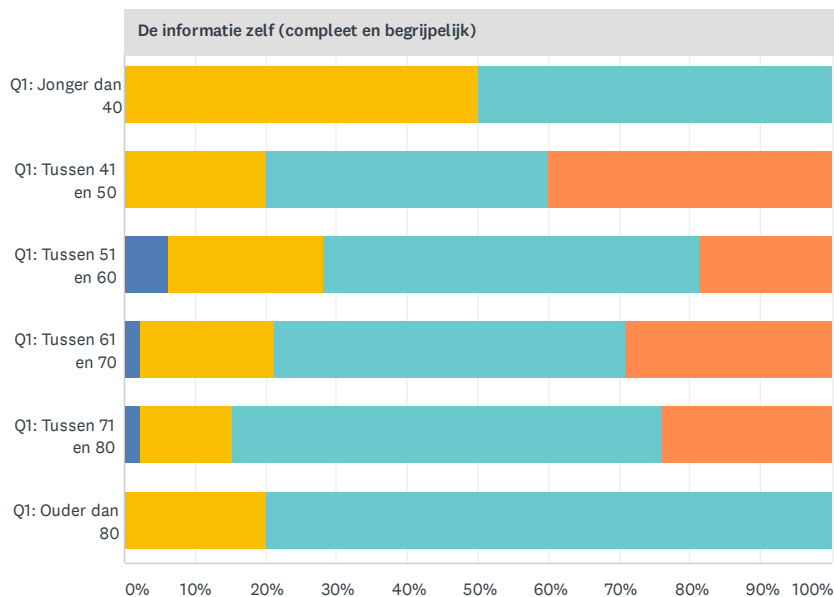
De website								
	1	2	3	4	5	TOTAAL	GEWOGEN GEMIDDELDE	
Q1: Jonger dan 40	0.00% 0	0.00% 0	0.00% 0	100.00% 2	0.00% 0	1.07% 2	4.00	
Q1: Tussen 41 en 50	0.00% 0	0.00% 0	20.00% 1	40.00% 2	40.00% 2	2.67% 5	4.20	
Q1: Tussen 51 en 60	0.00% 0	6.67% 2	16.67% 5	56.67% 17	20.00% 6	16.04% 30	3.90	
Q1: Tussen 61 en 70	2.22% 2	2.22% 2	14.44% 13	55.56% 50	25.56% 23	48.13% 90	4.00	
Q1: Tussen 71 en 80	0.00% 0	0.00% 0	12.77% 6	68.09% 32	19.15% 9	25.13% 47	4.06	
Q1: Ouder dan 80	0.00% 0	0.00% 0	0.00% 0	50.00% 3	50.00% 3	3.21% 6	4.50	
De digitale nieuwsbrief								
	1	2	3	4	5	TOTAAL	GEWOGEN GEMIDDELDE	
Q1: Jonger dan 40	0.00% 0	50.00% 1	50.00% 1	0.00% 0	0.00% 0	1.07% 2	2.50	
Q1: Tussen 41 en 50	0.00% 0	0.00% 0	20.00% 1	40.00% 2	40.00% 2	2.67% 5	4.20	
Q1: Tussen 51 en 60	0.00% 0	0.00% 0	15.63% 5	59.38% 19	25.00% 8	17.11% 32	4.09	
Q1: Tussen 61 en 70	0.00% 0	0.00% 0	13.98% 13	55.91% 52	30.11% 28	49.73% 93	4.16	
Q1: Tussen 71 en 80	0.00% 0	0.00% 0	14.58% 7	56.25% 27	29.17% 14	25.67% 48	4.15	
Q1: Ouder dan 80	0.00% 0	0.00% 0	0.00% 0	50.00% 3	50.00% 3	3.21% 6	4.50	
Het (vernieuwde) reisprogrammaboekje								
	1	2	3	4	5	TOTAAL	GEWOGEN GEMIDDELDE	
Q1: Jonger dan 40	0.00% 0	0.00% 0	100.00% 2	0.00% 0	0.00% 0	1.07% 2	3.00	
Q1: Tussen 41 en 50	0.00% 0	0.00% 0	20.00% 1	40.00% 2	40.00% 2	2.67% 5	4.20	
Q1: Tussen 51 en 60	0.00% 0	0.00% 0	15.63% 5	59.38% 19	25.00% 8	17.11% 32	4.09	
Q1: Tussen 61 en 70	1.11% 1	1.11% 1	10.00% 9	52.22% 47	35.56% 32	48.13% 90	4.20	
Q1: Tussen 71 en 80	0.00% 0	2.08% 1	8.33% 4	52.08% 25	37.50% 18	25.67% 48	4.25	
Q1: Ouder dan 80	0.00% 0	0.00% 0	20.00% 1	40.00% 2	40.00% 2	2.67% 5	4.20	

V23 Hoe waardeer je de verschillende aspecten van de website en het ledenportaal? (Een -1- is een slechte waardering, een -5- is een goede waardering)

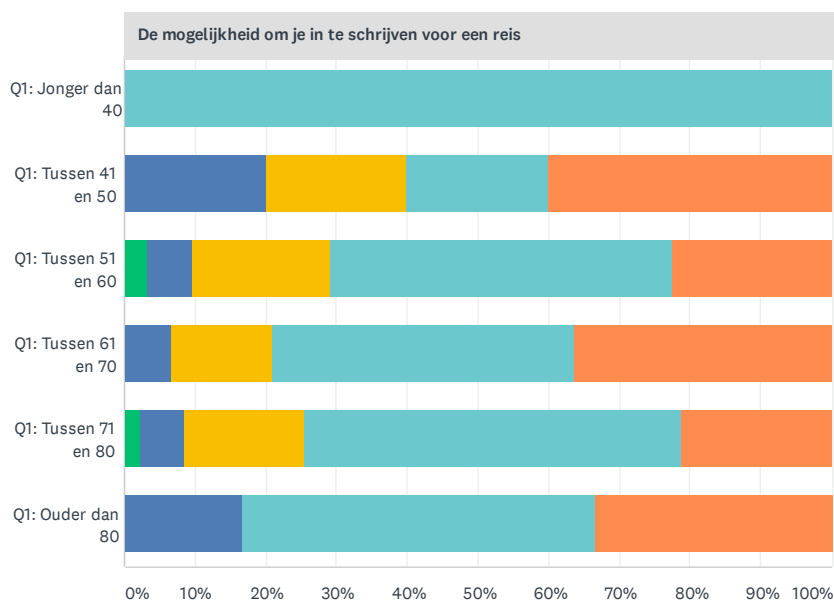
Beantwoord: 184 Overgeslagen: 14







1 2 3 4 5



1 2 3 4 5

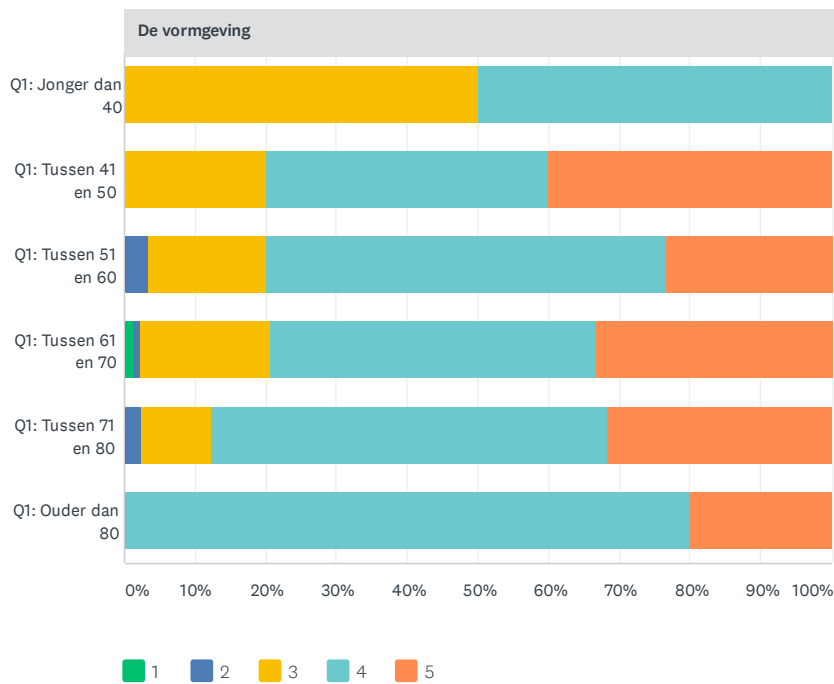
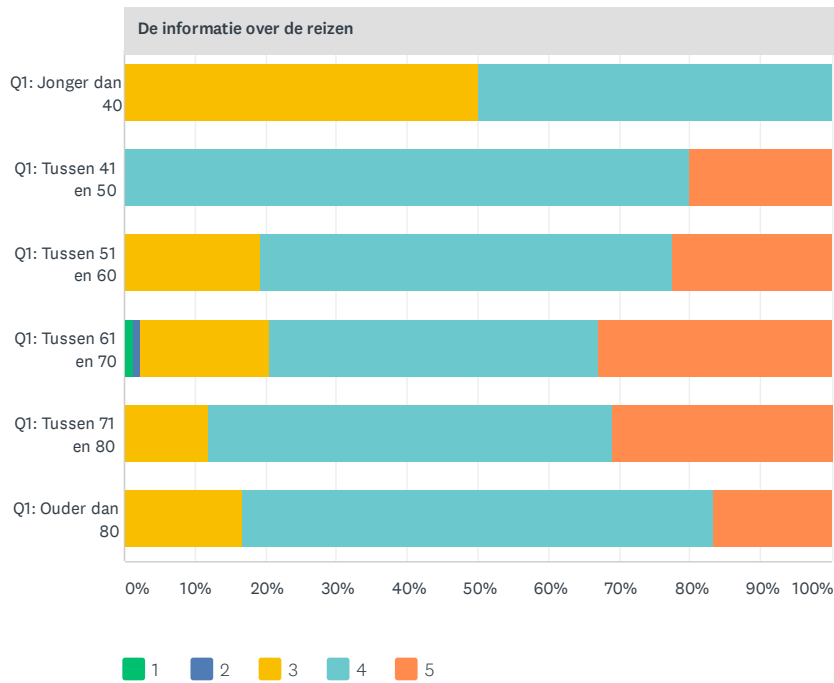
De vormgeving								
	1	2	3	4	5	TOTAAL	GEWOGEN GEMIDDELDE	
Q1: Jonger dan 40	0.00%	50.00%	50.00%	0.00%	0.00%	1.09%		2.50
	0	1	1	0	0	2		
Q1: Tussen 41 en 50	0.00%	0.00%	50.00%	0.00%	50.00%	2.17%		4.00
	0	0	2	0	2	4		
Q1: Tussen 51 en 60	0.00%	3.23%	29.03%	48.39%	19.35%	16.85%		3.84
	0	1	9	15	6	31		
Q1: Tussen 61 en 70	0.00%	2.30%	19.54%	52.87%	25.29%	47.28%		4.01
	0	2	17	46	22	87		
Q1: Tussen 71 en 80	2.27%	0.00%	29.55%	52.27%	15.91%	23.91%		3.80
	1	0	13	23	7	44		
Q1: Ouder dan 80	0.00%	0.00%	33.33%	66.67%	0.00%	3.26%		3.67
	0	0	2	4	0	6		

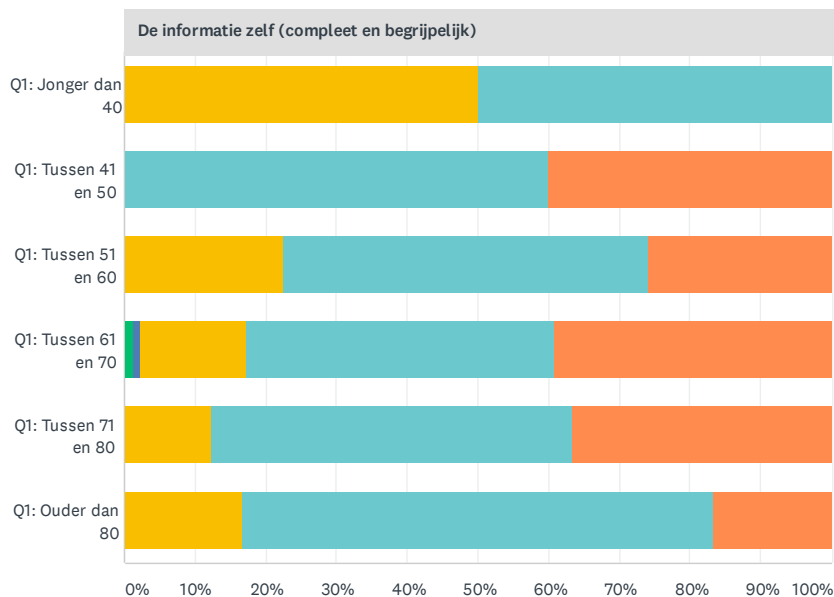
De vindbaarheid van de site op het internet							
	1	2	3	4	5	TOTAAL	GEWOGEN GEMIDDELDE
Q1: Jonger dan 40	0.00% 0	50.00% 1	0.00% 0	50.00% 1	0.00% 0	1.09% 2	3.00
Q1: Tussen 41 en 50	0.00% 0	0.00% 0	40.00% 2	40.00% 2	20.00% 1	2.72% 5	3.80
Q1: Tussen 51 en 60	0.00% 0	6.25% 2	25.00% 8	46.88% 15	21.88% 7	17.39% 32	3.84
Q1: Tussen 61 en 70	0.00% 0	4.55% 4	18.18% 16	53.41% 47	23.86% 21	47.83% 88	3.97
Q1: Tussen 71 en 80	0.00% 0	4.44% 2	13.33% 6	57.78% 26	24.44% 11	24.46% 45	4.02
Q1: Ouder dan 80	0.00% 0	0.00% 0	33.33% 2	66.67% 4	0.00% 0	3.26% 6	3.67
De vindbaarheid van de informatie op de website							
	1	2	3	4	5	TOTAAL	GEWOGEN GEMIDDELDE
Q1: Jonger dan 40	0.00% 0	0.00% 0	0.00% 0	100.00% 2	0.00% 0	1.09% 2	4.00
Q1: Tussen 41 en 50	0.00% 0	0.00% 0	40.00% 2	40.00% 2	20.00% 1	2.72% 5	3.80
Q1: Tussen 51 en 60	0.00% 0	3.13% 1	31.25% 10	46.88% 15	18.75% 6	17.39% 32	3.81
Q1: Tussen 61 en 70	1.12% 1	3.37% 3	22.47% 20	52.81% 47	20.22% 18	48.37% 89	3.88
Q1: Tussen 71 en 80	0.00% 0	2.17% 1	21.74% 10	56.52% 26	19.57% 9	25.00% 46	3.93
Q1: Ouder dan 80	0.00% 0	0.00% 0	20.00% 1	80.00% 4	0.00% 0	2.72% 5	3.80
De indeling							
	1	2	3	4	5	TOTAAL	GEWOGEN GEMIDDELDE
Q1: Jonger dan 40	0.00% 0	0.00% 0	50.00% 1	50.00% 1	0.00% 0	1.09% 2	3.50
Q1: Tussen 41 en 50	0.00% 0	0.00% 0	40.00% 2	40.00% 2	20.00% 1	2.72% 5	3.80
Q1: Tussen 51 en 60	0.00% 0	0.00% 0	37.50% 12	43.75% 14	18.75% 6	17.39% 32	3.81
Q1: Tussen 61 en 70	1.12% 1	4.49% 4	21.35% 19	52.81% 47	20.22% 18	48.37% 89	3.87
Q1: Tussen 71 en 80	0.00% 0	4.55% 2	25.00% 11	54.55% 24	15.91% 7	23.91% 44	3.82
Q1: Ouder dan 80	0.00% 0	0.00% 0	50.00% 3	50.00% 3	0.00% 0	3.26% 6	3.50
De informatie zelf (compleet en begrijpelijk)							
	1	2	3	4	5	TOTAAL	GEWOGEN GEMIDDELDE
Q1: Jonger dan 40	0.00% 0	0.00% 0	50.00% 1	50.00% 1	0.00% 0	1.09% 2	3.50
Q1: Tussen 41 en 50	0.00% 0	0.00% 0	20.00% 1	40.00% 2	40.00% 2	2.72% 5	4.20
Q1: Tussen 51 en 60	0.00% 0	6.25% 2	21.88% 7	53.13% 17	18.75% 6	17.39% 32	3.84
Q1: Tussen 61 en 70	0.00% 0	2.25% 2	19.10% 17	49.44% 44	29.21% 26	48.37% 89	4.06
Q1: Tussen 71 en 80	0.00% 0	2.17% 1	13.04% 6	60.87% 28	23.91% 11	25.00% 46	4.07
Q1: Ouder dan 80	0.00% 0	0.00% 0	20.00% 1	80.00% 4	0.00% 0	2.72% 5	3.80

De mogelijkheid om je in te schrijven voor een reis							
	1	2	3	4	5	TOTAAL	GEWOGEN GEMIDDELDE
Q1: Jonger dan 40	0.00% 0	0.00% 0	0.00% 0	100.00% 2	0.00% 0	1.09% 2	4.00
Q1: Tussen 41 en 50	0.00% 0	20.00% 1	20.00% 1	20.00% 1	40.00% 2	2.72% 5	3.80
Q1: Tussen 51 en 60	3.23% 1	6.45% 2	19.35% 6	48.39% 15	22.58% 7	16.85% 31	3.81
Q1: Tussen 61 en 70	0.00% 0	6.59% 6	14.29% 13	42.86% 39	36.26% 33	49.46% 91	4.09
Q1: Tussen 71 en 80	2.13% 1	6.38% 3	17.02% 8	53.19% 25	21.28% 10	25.54% 47	3.85
Q1: Ouder dan 80	0.00% 0	16.67% 1	0.00% 0	50.00% 3	33.33% 2	3.26% 6	4.00
	Q1: JONGER DAN 40	Q1: TUSSEN 41 EN 50	Q1: TUSSEN 51 EN 60	Q1: TUSSEN 61 EN 70	Q1: TUSSEN 71 EN 80	Q1: OUDER DAN 80	TOTAAL
Wil je nog iets toelichten op je antwoord?	0	0	0	0	0	0	0

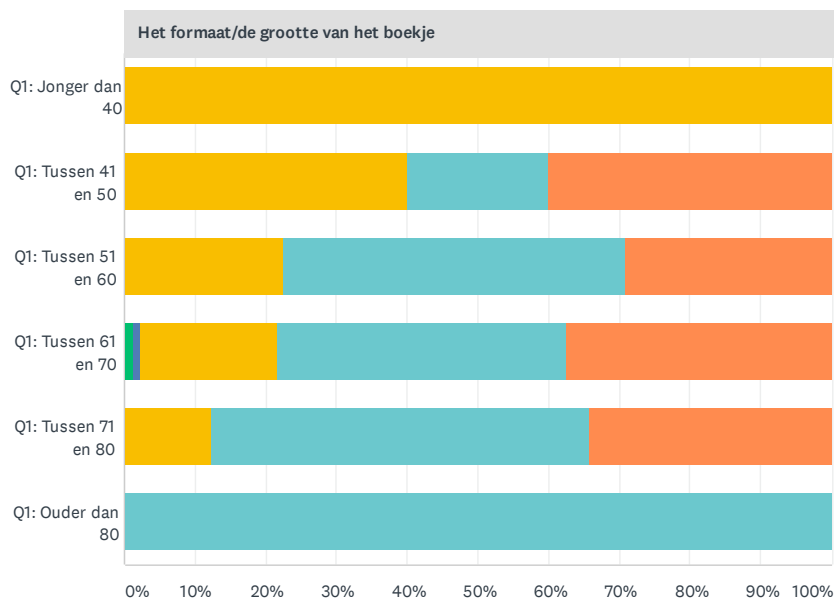
V24 Vorig seizoen vernieuwde de RSV het reisprogrammaboekje. Hoe waardeer je de verschillende aspecten van het vernieuwde boekje? (een -1- is een slechte waardering, een -5- is een goede waardering)

Beantwoord: 174 Overgeslagen: 24





1 2 3 4 5



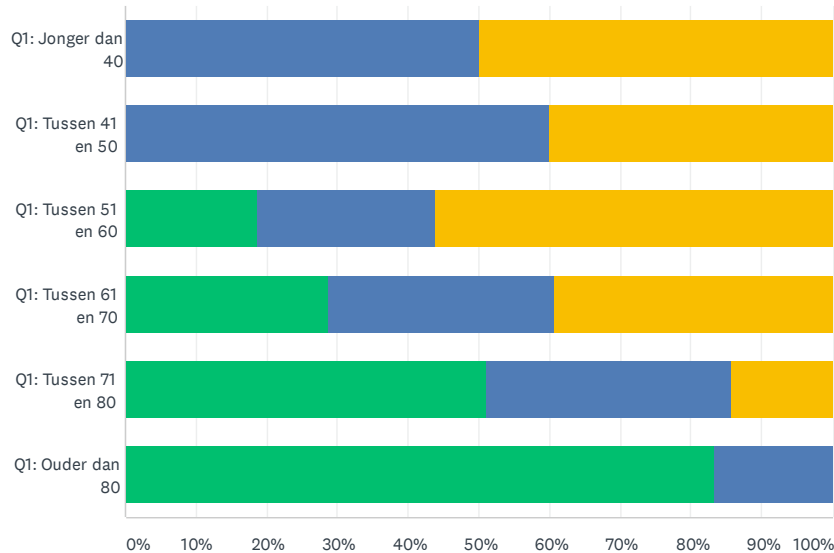
1 2 3 4 5

De informatie over de reizen							
	1	2	3	4	5	TOTAAL	GEWOGEN GEMIDDELDE
Q1: Jonger dan 40	0.00%	0.00%	50.00%	50.00%	0.00%	1.15%	3.50
	0	0	1	1	0	2	
Q1: Tussen 41 en 50	0.00%	0.00%	0.00%	80.00%	20.00%	2.87%	4.20
	0	0	0	4	1	5	
Q1: Tussen 51 en 60	0.00%	0.00%	19.35%	58.06%	22.58%	17.82%	4.03
	0	0	6	18	7	31	
Q1: Tussen 61 en 70	1.14%	1.14%	18.18%	46.59%	32.95%	50.57%	4.09
	1	1	16	41	29	88	
Q1: Tussen 71 en 80	0.00%	0.00%	11.90%	57.14%	30.95%	24.14%	4.19
	0	0	5	24	13	42	
Q1: Ouder dan 80	0.00%	0.00%	16.67%	66.67%	16.67%	3.45%	4.00
	0	0	1	4	1	6	

De vormgeving							
	1	2	3	4	5	TOTAAL	GEWOGEN GEMIDDELDE
Q1: Jonger dan 40	0.00% 0	0.00% 0	50.00% 1	50.00% 1	0.00% 0	1.15% 2	3.50
Q1: Tussen 41 en 50	0.00% 0	0.00% 0	20.00% 1	40.00% 2	40.00% 2	2.87% 5	4.20
Q1: Tussen 51 en 60	0.00% 0	3.33% 1	16.67% 5	56.67% 17	23.33% 7	17.24% 30	4.00
Q1: Tussen 61 en 70	1.15% 1	1.15% 1	18.39% 16	45.98% 40	33.33% 29	50.00% 87	4.09
Q1: Tussen 71 en 80	0.00% 0	2.44% 1	9.76% 4	56.10% 23	31.71% 13	23.56% 41	4.17
Q1: Ouder dan 80	0.00% 0	0.00% 0	0.00% 0	80.00% 4	20.00% 1	2.87% 5	4.20
De informatie zelf (compleet en begrijpelijk)							
	1	2	3	4	5	TOTAAL	GEWOGEN GEMIDDELDE
Q1: Jonger dan 40	0.00% 0	0.00% 0	50.00% 1	50.00% 1	0.00% 0	1.15% 2	3.50
Q1: Tussen 41 en 50	0.00% 0	0.00% 0	0.00% 0	60.00% 3	40.00% 2	2.87% 5	4.40
Q1: Tussen 51 en 60	0.00% 0	0.00% 0	22.58% 7	51.61% 16	25.81% 8	17.82% 31	4.03
Q1: Tussen 61 en 70	1.15% 1	1.15% 1	14.94% 13	43.68% 38	39.08% 34	50.00% 87	4.18
Q1: Tussen 71 en 80	0.00% 0	0.00% 0	12.20% 5	51.22% 21	36.59% 15	23.56% 41	4.24
Q1: Ouder dan 80	0.00% 0	0.00% 0	16.67% 1	66.67% 4	16.67% 1	3.45% 6	4.00
Het formaat/de grootte van het boekje							
	1	2	3	4	5	TOTAAL	GEWOGEN GEMIDDELDE
Q1: Jonger dan 40	0.00% 0	0.00% 0	100.00% 2	0.00% 0	0.00% 0	1.15% 2	3.00
Q1: Tussen 41 en 50	0.00% 0	0.00% 0	40.00% 2	20.00% 1	40.00% 2	2.87% 5	4.00
Q1: Tussen 51 en 60	0.00% 0	0.00% 0	22.58% 7	48.39% 15	29.03% 9	17.82% 31	4.06
Q1: Tussen 61 en 70	1.14% 1	1.14% 1	19.32% 17	40.91% 36	37.50% 33	50.57% 88	4.13
Q1: Tussen 71 en 80	0.00% 0	0.00% 0	12.20% 5	53.66% 22	34.15% 14	23.56% 41	4.22
Q1: Ouder dan 80	0.00% 0	0.00% 0	0.00% 0	100.00% 5	0.00% 0	2.87% 5	4.00
	Q1: JONGER DAN 40	Q1: TUSSEN 41 EN 50	Q1: TUSSEN 51 EN 60	Q1: TUSSEN 61 EN 70	Q1: TUSSEN 71 EN 80	Q1: OUDER DAN 80	TOTAAL
Wil je nog iets toelichten op deze vraag?	0	0	0	0	0	0	0

V25 Er is in de samenleving een duidelijke tendens dat digitale informatie belangrijker wordt ten koste van 'papieren' informatie. De RSV volgt die tendens voorzichtig door de website steeds belangrijker te maken qua informatievoorziening. De informatie in het programmaboekje vind je ook, en uitgebreider, op de site. Toch is het programmaboekje vernieuwd. Maar wat vind jij?

Beantwoord: 188 Overgeslagen: 10

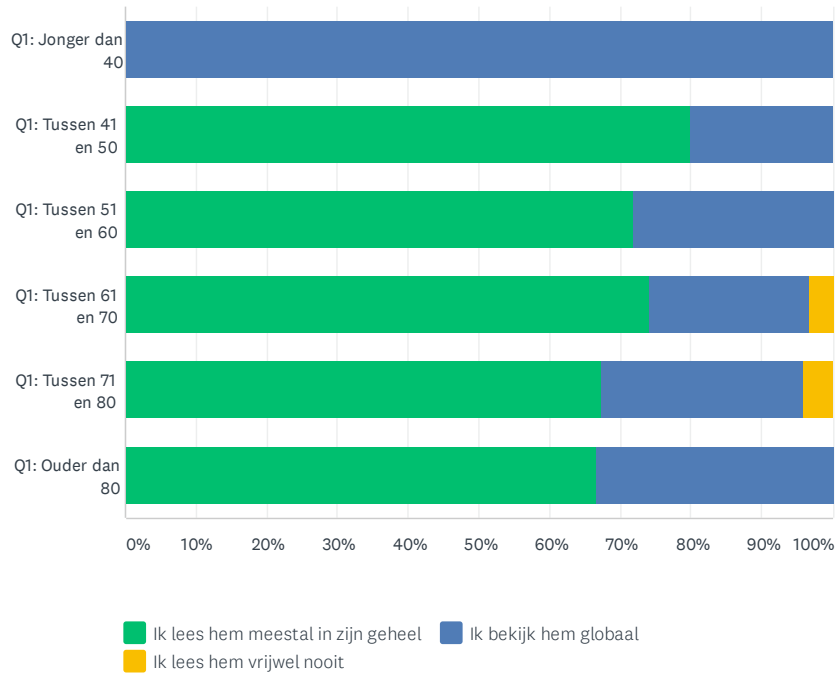


- Het reisprogrammaboekje moet zeker blijven
- Het maakt mij niet veel uit of het reisprogrammaboekje blijft
- Het reisprogrammaboekje mag afgeschaft worden, de informatie op de website is voldoende

	HET REISPROGRAMMABOEKJE MOET ZEKER BLIJVEN	HET MAAKT MIJ NIET VEEL UIT OF HET REISPROGRAMMABOEKJE BLIJFT	HET REISPROGRAMMABOEKJE MAG AFGESCHAFT WORDEN, DE INFORMATIE OP DE WEBSITE IS VOLDOENDE	TOTAAL
Q1: Jonger dan 40	0.00% 0	50.00% 1	50.00% 1	1.06% 2
Q1: Tussen 41 en 50	0.00% 0	60.00% 3	40.00% 2	2.66% 5
Q1: Tussen 51 en 60	18.75% 6	25.00% 8	56.25% 18	17.02% 32
Q1: Tussen 61 en 70	28.72% 27	31.91% 30	39.36% 37	50.00% 94
Q1: Tussen 71 en 80	51.02% 25	34.69% 17	14.29% 7	26.06% 49
Q1: Ouder dan 80	83.33% 5	16.67% 1	0.00% 0	3.19% 6
Totaal aantal respondenten	63	60	65	188

V26 De RSV stuurt met enige regelmaat een digitale nieuwsbrief. In welke mate lees je die?

Beantwoord: 187 Overgeslagen: 11



	IK LEES HEM MEESTAL IN ZIJN GEHEEL	IK BEKIJK HEM GLOBAAL	IK LEES HEM VRIJWEL NOOIT	TOTAAL
Q1: Jonger dan 40	0.00% 0	100.00% 2	0.00% 0	1.07% 2
Q1: Tussen 41 en 50	80.00% 4	20.00% 1	0.00% 0	2.67% 5
Q1: Tussen 51 en 60	71.88% 23	28.13% 9	0.00% 0	17.11% 32
Q1: Tussen 61 en 70	74.19% 69	22.58% 21	3.23% 3	49.73% 93
Q1: Tussen 71 en 80	67.35% 33	28.57% 14	4.08% 2	26.20% 49
Q1: Ouder dan 80	66.67% 4	33.33% 2	0.00% 0	3.21% 6
Totaal aantal respondenten	133	49	5	187

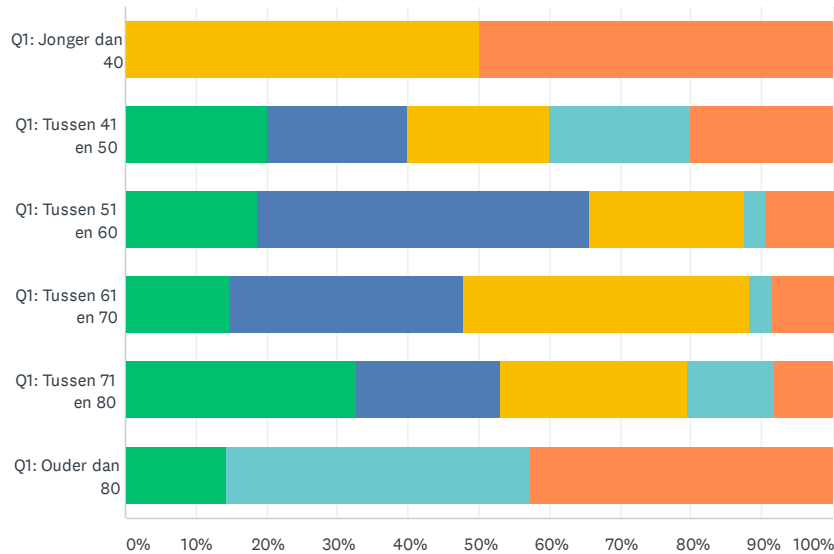
V27 Wil je nog iets opmerken over de informatievoorziening van de vereniging?

Beantwoord: 28 Overgeslagen: 170

	WIL JE NOG IETS OPMERKEN OVER DE INFORMATIEVOORZIENING VAN DE VERENIGING?	TOTAAL
Q1: Jonger dan 40	0.00% 0	0.00% 0
Q1: Tussen 41 en 50	100.00% 1	3.57% 1
Q1: Tussen 51 en 60	100.00% 3	10.71% 3
Q1: Tussen 61 en 70	100.00% 14	50.00% 14
Q1: Tussen 71 en 80	100.00% 7	25.00% 7
Q1: Ouder dan 80	100.00% 3	10.71% 3
Totaal aantal respondenten	28	28

V28 In welke omstandigheid zou je in het seizoen 2021-2022 overwegen om weer gaan skiën met de RSV?

Beantwoord: 189 Overgeslagen: 9



- Alleen als het coronavirus geheel weg is
- Als de RSV en het skigebied alle coronamaatregelen zorgvuldig uitvoeren
- Als er een werkend vaccin is, en de RSV en het skigebied alle coronamaatregelen zorgvuldig uitvoeren
- Ik ben sowieso niet van plan om te gaan skiën
- Anders, namelijk:

	ALLEEN ALS HET CORONAVIRUS GEHEEL WEG IS	ALS DE RSV EN HET SKIGEBIED ALLE CORONAMAATREGELLEN ZORGVULDIG UITVOEREN	ALS ER EEN WERKEND VACCIN IS, EN DE RSV EN HET SKIGEBIED ALLE CORONAMAATREGELLEN ZORGVULDIG UITVOEREN	IK BEN SOWIESO NIET VAN PLAN OM TE GAAN SKIËN	ANDERS, NAMELIJK:	TOTAAL
Q1: Jonger dan 40	0.00% 0	0.00% 0	50.00% 1	0.00% 0	50.00% 1	1.06% 2
Q1: Tussen 41 en 50	20.00% 1	20.00% 1	20.00% 1	20.00% 1	20.00% 1	2.65% 5
Q1: Tussen 51 en 60	18.75% 6	46.88% 15	21.88% 7	3.13% 1	9.38% 3	16.93% 32
Q1: Tussen 61 en 70	14.89% 14	32.98% 31	40.43% 38	3.19% 3	8.51% 8	49.74% 94
Q1: Tussen 71 en 80	32.65% 16	20.41% 10	26.53% 13	12.24% 6	8.16% 4	25.93% 49
Q1: Ouder dan 80	14.29% 1	0.00% 0	0.00% 0	42.86% 3	42.86% 3	3.70% 7
Totaal aantal respondenten	38	57	60	14	20	189